
PARTE 2/3

COMUNE DI CANDIOLO
Provincia di Torino

RENDICONTO

DELL'ESERCIZIO FINANZIARIO 2014

ATTIVO	IMPORTI PARZIALI	CONSISTENZA INIZIALE	VARIAZIONI DA C/FINANZIARIO		VARIAZIONI DA ALTRE CAUSE		CONSISTENZA FINALE
			+	-	+	-	
A) IMMOBILIZZAZIONI							
I) IMMOBILIZZAZIONI IMMATERIALI							
1) Costi pluriennali capitalizzati (relativo fondo di ammortamento in detrazione)	20.536,17 19.140,77	1.395,40	18.818,33	0,00		20.213,73	0,00 20.536,17
Totale		1.395,40	18.818,33	0,00	1.395,40 0,00	20.213,73	0,00
II) IMMOBILIZZAZIONI MATERIALI							
1) Beni demaniali (relativo fondo di ammortamento in detrazione)	8.385.412,57 1.821.754,10	6.563.658,47	340.178,71	0,00		192.963,40	6.710.873,78 2.014.717,50
2) Terreni (patrimonio indisponibile)	179.291,43	179.291,43	0,00	10.501,40	10.501,40		179.291,43
3) Terreni (patrimonio disponibile)	36.299,75	36.299,75	0,00	0,00			36.299,75
4) Fabbricati (patrimonio indisponibile) (relativo fondo di ammortamento in detrazione)	9.058.502,34 4.079.670,78	4.978.831,56	225.584,26	573,51		278.689,23	4.925.153,08 4.358.360,00
5) Fabbricati (patrimonio disponibile) (relativo fondo di ammortamento in detrazione)	0,00 0,00	0,00	0,00	0,00		0,00	0,00 0,00
6) Macchinari, attrezzature e impianti (relativo fondo di ammortamento in detrazione)	351.598,86 315.438,67	36.160,19	3.000,00	0,00		13.646,56	25.513,63 329.085,23
7) Attrezzature e sistemi informatici (relativo fondo di ammortamento in detrazione)	189.197,16 158.290,58	30.906,58	21.079,61	0,00		18.379,18	33.607,01 176.669,76
8) Automezzi e motomezzi (relativo fondo di ammortamento in detrazione)	138.503,54 117.521,80	20.981,74	0,00	0,00		9.142,47	11.839,27 126.664,27
9) Mobili e macchine d'ufficio (relativo fondo di ammortamento in detrazione)	285.733,95 244.324,54	41.409,41	620,05	0,00		18.412,57	23.616,89 262.737,11
10) Universalità di beni (patrimonio indisponibile) (relativo fondo di ammortamento in detrazione)	173.488,77 171.949,65	1.539,12	0,00	0,00		384,78	1.154,34 172.334,43
11) Universalità di beni (patrimonio disponibile) (relativo fondo di ammortamento in detrazione)	0,00 0,00	0,00	0,00	0,00		0,00	0,00 0,00
12) Diritti reali su beni di terzi	0,00	0,00	0,00	0,00			0,00
13) Immobilizzazioni in corso	0,00	0,00	0,00	0,00			0,00
Totale		11.889.078,25	590.462,63	11.074,91	10.501,40	531.618,19	11.947.349,18
III) IMMOBILIZZAZIONI FINANZIARIE							
1) Partecipazioni in							
a) imprese controllate	0,00	0,00	0,00	0,00			0,00
b) imprese collegate	0,00	0,00	0,00	0,00			0,00
c) altre imprese	192.488,10	192.488,10	0,00	0,00			192.488,10
2) Crediti verso:							
a) imprese controllate	0,00	0,00	0,00	0,00			0,00
b) imprese collegate	0,00	0,00	0,00	0,00			0,00
c) altre imprese	0,00	0,00	0,00	0,00			0,00
3) Titoli (investimenti a medio lungo termine)	0,00	0,00	0,00	0,00			0,00
4) Crediti di dubbia esigibilità	0,00	0,00	0,00	0,00			0,00
5) Crediti per depositi cauzionali	0,00	0,00	0,00	0,00			0,00
Totale		192.488,10	0,00	0,00	0,00	0,00	192.488,10
TOTALE IMMOBILIZZAZIONI		12.082.961,75	609.280,96	11.074,91	10.501,40	551.831,92	12.139.837,28


	IMPORTI PARZIALI	CONSISTENZA INIZIALE	VARIAZIONI DA		VARIAZIONI DA CAUSE		ALTRE	CONSISTENZA FINALE
			+	-	+	-		
B) ATTIVO CIRCOLANTE								
I) RIMANENZE	0,00	0,00	0,00	0,00				0,00
II) CREDITI								
1) Verso contribuenti	603.989,59	603.989,59	550.310,66	426.949,45	4.468,16	40.180,20		691.638,76
2) Verso enti del settore pubblico allargato								
a) Stato - correnti	11.534,70	11.534,70	3,33	10.282,82	23,65	0,00		1.278,86
- capitale	5.832,10	5.832,10	0,00	0,00	0,00	5.832,10		0,00
a) Regione - correnti	9.448,90	9.448,90	16.421,35	9.452,56	3,66	0,00		16.421,35
- capitale	115.000,12	115.000,12	0,00	115.000,14	0,02	0,00		0,00
a) Altri - correnti	23.097,18	23.097,18	4.500,00	0,00	0,00	7.330,22		20.266,96
- capitale	50.000,00	50.000,00	0,00	0,00	0,00	0,00		50.000,00
3) Verso debitori diversi								
a) verso utenti di servizi pubblici	197.480,44	197.480,44	72.434,29	42.124,86	502,31	5.376,61		222.915,57
b) verso utenti di beni patrimoniali	104.496,79	104.496,79	96.485,33	20.326,82	0,00	20.000,00		160.655,30
c) verso altri - correnti	11.963,23	11.963,23	21.753,34	13.213,60	1.250,37	0,00		21.753,34
- capitale	57.243,64	57.243,64	0,00	0,00	0,00	0,00		57.243,64
d) da alienazioni patrimoniali	0,00	0,00	0,00	0,00	0,00	0,00		0,00
e) per somme corrisposte a c/terzi	28.919,94	28.919,94	16.051,03	18.660,12	0,00	8.312,87		17.997,98
4) Crediti per IVA	0,00	0,00	4.287,00	0,00	0,00	1.523,00		2.764,00
5) Per depositi								
a) banche	0,00	0,00	0,00	0,00	0,00	0,00		0,00
b) Cassa Depositi e Prestiti	8.496,91	8.496,91	0,00	7.734,96	0,00	0,00		761,95
Totale		1.227.503,54	782.246,33	663.745,33	6.248,17	88.555,00		1.263.697,71
III) ATTIVITA' FINANZIARIE CHE NON COSTITUISCONO IMMOBILIZZI								
1) Titoli	0,00	0,00	0,00					0,00
Totale		0,00	0,00	0,00	0,00	0,00	0,00	0,00
IV) DISPONIBILITA' LIQUIDE								
1) Fondo di cassa	2.063.894,49	2.063.894,49	3.842.800,61	4.322.665,13				1.584.029,97
2) Depositi bancari	0,00	0,00						0,00
Totale		2.063.894,49	3.842.800,61	4.322.665,13	0,00	0,00		1.584.029,97
TOTALE ATTIVO CIRCOLANTE		3.291.398,03	4.625.046,94	4.986.410,46	6.248,17	88.555,00		2.847.727,68
C) RATEI E RISCONTI								
1) Ratei attivi	0,00	0,00	0,00	0,00				0,00
2) Risconti attivi	0,00	0,00	0,00	0,00				0,00
TOTALE RATEI E RISCONTI		0,00	0,00	0,00	0,00	0,00		0,00
TOTALE DELL' ATTIVO (A+B+C)		15.374.359,78	5.234.327,90	4.997.485,37	16.749,57	640.386,92		14.987.564,96
CONTI D'ORDINE								
D) OPERE DA REALIZZARE	975.880,55	975.880,55	487.434,57	355.278,56	0,00	94.450,86		1.013.585,70
E) BENI CONFERITI IN AZIENDE SPECIALI	0,00	0,00						0,00
F) BENI DI TERZI	0,00	0,00						0,00
TOTALE CONTI D' ORDINE		975.880,55	487.434,57	355.278,56	0,00	94.450,86		1.013.585,70

PASSIVO	IMPORTI PARZIALI	CONSISTENZA INIZIALE	VARIAZIONI DA C/FINANZIARIO		VARIAZIONI DA CAUSE ALTRE		CONSISTENZA FINALE
			+	-	+	-	
A) PATRIMONIO NETTO							
I) Netto patrimoniale	4.194.892,59	4.194.892,59			137.654,41	0,00	4.332.547,00
II) Netto da beni demaniali	4.713.957,36	4.713.957,36					4.713.957,36
TOTALE PATRIMONIO NETTO		8.908.849,95	0,00	0,00	137.654,41	0,00	9.046.504,36
B) CONFERIMENTI							
I) Conferimenti da trasferimenti in c/capitale	1.101.755,44	1.101.755,44	0,00			42.209,87	1.059.545,57
II) Conferimenti da concessioni di edificare	3.242.775,06	3.242.775,06	101.422,11			276.831,29	3.067.365,88
TOTALE CONFERIMENTI		4.344.530,50	101.422,11	0,00	0,00	319.041,16	4.126.911,45
C) DEBITI							
I) Debiti di finanziamento							
1) per finanziamenti a breve termine	0,00	0,00	0,00	0,00	0,00	0,00	0,00
2) per mutui e prestiti	951.170,51	951.170,51	0,00	55.304,67		0,00	895.865,84
3) per prestiti obbligazionari	0,00	0,00	0,00	0,00	0,00	0,00	0,00
4) per debiti pluriennali	0,00	0,00	0,00	0,00	0,00	0,00	0,00
II) Debiti di funzionamento	1.035.731,61	1.035.731,61	736.212,29	662.916,32	0,00	204.137,12	904.890,46
III) Debiti per IVA	1.523,00	1.523,00	0,00	0,00		1.523,00	0,00
IV) Debiti per anticipazioni di cassa	0,00	0,00	0,00	0,00		0,00	0,00
V) Debiti per somme anticipate da terzi	132.554,21	132.554,21	1.211,68	112.060,17	0,00	8.312,87	13.392,85
VI) Debiti verso:							
1) imprese controllate	0,00	0,00					0,00
2) imprese collegate	0,00	0,00					0,00
3) altri (aziende speciali, consorzi, istit.)	0,00	0,00					0,00
VII) Altri debiti	0,00	0,00					0,00
TOTALE DEBITI		2.120.979,33	737.423,97	830.281,16	0,00	213.972,99	1.814.149,15
D) RATEI E RISCONTI							
I) Ratei passivi	0,00	0,00	0,00	0,00			0,00
II) Risconti passivi	0,00	0,00	0,00	0,00			0,00
TOTALE RATEI E RISCONTI		0,00	0,00	0,00	0,00	0,00	0,00
TOTALE DEL PASSIVO (A+B+C+D)		15.374.359,78	838.846,08	830.281,16	137.654,41	533.014,15	14.987.564,96
CONTI D'ORDINE							
E) IMPEGNI OPERE DA REALIZZARE	975.880,55	975.880,55	487.434,57	355.278,56	0,00	94.450,86	1.013.585,70
F) CONFERIMENTI IN AZIENDE SPECIALI	0,00	0,00					0,00
G) BENI DI TERZI	0,00	0,00					0,00
TOTALE CONTI D' ORDINE		975.880,55	487.434,57	355.278,56	0,00	94.450,86	1.013.585,70

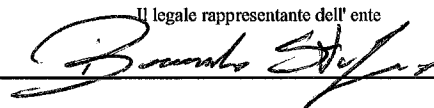

CANDIOLO

il 23.03.2015


Il segretario



Il legale rappresentante dell'ente

Il responsabile del servizio finanziario




	IMPORTI PARZIALI	IMPORTI TOTALI	IMPORTI COMPLESSIVI
A) PROVENTI DELLA GESTIONE			
1) Proventi tributari	2.907.247,49		
2) Proventi da trasferimenti	105.197,67		
3) Proventi da servizi pubblici	276.559,02		
4) Proventi da gestione patrimoniale	182.053,42		
5) Proventi diversi	395.832,71		
6) Proventi da concessioni di edificare	0,00		
7) Incrementi di immobilizzazioni per lavori interni	0,00		
8) Variazioni nelle rimanenze di prodotti in corso di lavorazione, etc. (+/-)	0,00		
Totale proventi della gestione (A)		3.866.890,31	
B) COSTI DELLA GESTIONE			
9) Personale	834.207,33		
10) Acquisto di materie prime e/o beni di consumo	55.216,27		
11) Variazioni nelle rimanenze di materie prime e/o beni di consumo (+/-)	0,00		
12) Prestazioni di servizi	1.829.213,38		
13) Godimento beni di terzi	610,00		
14) Trasferimenti	365.462,47		
15) Imposte e tasse	141.937,98		
16) Quote di ammortamento d'esercizio	533.013,59		
Totale costi della gestione (B)		3.759.661,02	
RISULTATO DELLA GESTIONE (A - B)		107.229,29	
C) PROVENTI E ONERI DA AZIENDE SPECIALI E PARTECIPATE			
17) Utili	4.741,38		
18) Interessi su capitale di dotazione	0,00		
19) Trasferimenti ad aziende speciali e partecipate	0,00		
Totale (C) (17 + 18 - 19)		4.741,38	
RISULTATO DELLA GESTIONE OPERATIVA (A-B+/-C)			111.970,67

	IMPORTI PARZIALI	IMPORTI TOTALI	IMPORTI COMPLESSIVI
D) PROVENTI E ONERI FINANZIARI			
20) Interessi attivi	449,39		
21) Interessi passivi			
- su mutui e prestiti	47.225,51		
- su obbligazioni			
- su anticipazioni			
- per altre cause			
Totale (D) (20 - 21)		-46.776,12	65.194,55
E) PROVENTI E ONERI STRAORDINARI			
Proventi			
22) Insussistenze del passivo	212.449,99		
23) Sopravvenienze attive	16.333,50		
24) Plusvalenze patrimoniali	0,00		
Totale (e.1) (22+23+24)		228.783,49	
Oneri			
25) Insussistenze dell'attivo	80.783,83		
26) Minusvalenze patrimoniali	3.874,67		
27) Accantonamento per svalutazione crediti			
28) Oneri straordinari	71.665,13		
Totale (e.2) (25+26+27+28)		156.323,63	
Totale (E) (e.1 - e.2)		72.459,86	
RISULTATO ECONOMICO DELL'ESERCIZIO (A-B+/-C+/-D+/-E)			137.654,41

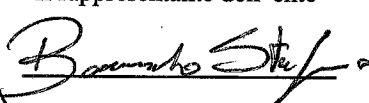
CANDIOLO

li 23.03.2015



Il Segretario



Il rappresentante dell'ente



Il responsabile al servizio finanziario





	ACCERTAMENTI FINANZIARI DI COMPETENZA	RISCONTI PASSIVI		RATEI ATTIVI		ALTRE RETTIFICHE DEL RISULTATO FINANZIARIO (-)	CONTO ECONOMICO	NOTE	AL CONTO DEL PATRIMONIO				
		INIZIALI (+)	FINALI (-)	INIZIALI (-)	FINALI (+)				Rif. C.P.	ATTIVO	Rif. C.P.	PASSIVO	
	(1E)	(2E)	(3E)	(4E)	(5E)	(6E)	(7E)						
TOT.GENERALE DELL'ENTRATA	3.957.014,61												
- insussistenze del passivo							E22 212.449,99				0,00		0,00
- sopravvenienze attive							E23 16.333,50				0,00		0,00
- incrementi di immobilizzazioni per lavori interni (costi capitalizzati)							A7 0,00	A I 1			0,00		0,00
- variazioni nelle rimanenze di prodotti in corso di lavorazione, etc.							A8 0,00	B I			0,00		0,00

CANDIOLO

li 23.03.2015



Il Segretario



Il legale rappresentante dell'ente



Il responsabile al servizio finanziario


	IMPEGNI FINANZIARI DI COMPETENZA	RISCONTI ATTIVI		RATEI PASSIVI		ALTRE RETTIFICHE DEL RISULTATO FINANZIARIO	CONTO ECONOMICO		N O T	AL CONTO DEL PATRIMONIO						
		INIZIALI (+)	FINALI (-)	INIZIALI (+)	FINALI (-)		Rif. C.E.	(1E+2E+3E+4E+5E+6E)		Rif. C.P.	ATTIVO	Rif. C.P.	PASSIVO			
		(1E)	(2E)	(3E)	(4E)		(5E)	(6E)		(7E)						
Tit. IV Servizi per c/terzi	289.975,08															
TOTALE GENERALE DELLA SPESA	4.417.268,62															
- variazioni nelle rimanenze di materie prime e/o di beni di consumo								B11		B I	0,00					
- quote di ammortamento dell'esercizio								B16	533.013,59	A	533.013,59					
- accantonamento per svalutazione crediti								E27		AIII4	0,00					
- insussistenze dell'attivo								E25	80.783,83							

CANDIOLO

li 23.03.2015

Il Segretario

[Handwritten signature]



Il legale rappresentante dell'ente

[Handwritten signature]

Il responsabile al servizio finanziario

[Handwritten signature]

COMUNE DI CANDIOLO
 Provincia di Torino
 Cod. Fisc. 01717430019

ELENCO RESIDUI ATTIVI ELIMINATI CONTO DEL BILANCIO 2014
--

RISORSA	OGGETTO	IMPORTO	MOTIVAZIONI
1.01.0015	IMU	26.854,32	Minori incassi - diminuito anche in Uscita Interventi relativo rimborso Stato recupero Fondo
1.03.0125	FONDO SOLIDARIETA' COM.	13.325,88	Nuova comunicazione ministeriale pervenuta a Giunta 2014
2.05.0330	CONTR.PROV.LE DIRITTI ALLO STUDIO	3.608,56	Minori accertamenti rispetto allo stanziato
2.05.0340	CONTR.PROV.LE DIRITTI ALLO STUDIO	3.721,66	Minori accertamenti rispetto allo stanziato
3.01.0510	PROVENTI CONTRAVVENZIONALI	5.376,61	Minori incassi
3.02.0860	CANONE NON RICOGNITORIO	20.000,00	Sospensione efficacia Regolamento applicazione canone concessorio non ricognitorio delibera consiliare n. 53/2014
4.02.0990	CONTR.MINISTER.IMPIANTO FOTOVOLTAICO	5.832,10	Diminuito altresì Uscita all'intervento 2.01.05.01
6.05.0000	SERVIZI CONTO TERZI	8.312,87	Partite di giro - Diminuito altresì Uscita pari importo all'intervento 4.00.00.05
		87.032,00	

Candiolo, lì 17.03.2015

Esercizio 2014

ELENCO RESIDUI ATTIVI PER ANNI DI PROVENIENZA

		ACCERTAMENTI + MAGGIORI ENTRATE	REVERSALI E SUB	MINORI ENTRATE	RESIDUO RISULTANTE
Codice 1.01.0010	10 / 4 / 1	I.C.I. - Liquidazioni			
Residui anno	2013	12.561,40	12.561,40	0,00	0,00
Residui anno	2014	62.000,00	60.205,53	0,00	1.794,47
TOTALI VOCE BIL.	10 / 4 / 1	74.561,40	72.766,93	0,00	1.794,47
Codice 1.01.0015	15 / 2 / 1	IMU convenzionale			
Residui anno	2012	11.460,37	1.188,00	10.272,37	0,00
Residui anno	2013	81.218,10	52.358,00	16.581,95	12.278,15
Residui anno	2014	449.500,00	449.500,00	0,00	0,00
TOTALI VOCE BIL.	15 / 2 / 1	542.178,47	503.046,00	26.854,32	12.278,15
Codice 1.01.0015	15 / 4 / 1	IMU integrazione aliquote			
Residui anno	2013	82.549,82	82.549,82	0,00	0,00
Residui anno	2014	155.000,00	130.589,78	0,00	24.410,22
TOTALI VOCE BIL.	15 / 4 / 1	237.549,82	213.139,60	0,00	24.410,22
Codice 1.01.0016	16 / 2 / 1	TASI			
Residui anno	2014	505.000,00	495.376,30	0,00	9.623,70
TOTALI VOCE BIL.	16 / 2 / 1	505.000,00	495.376,30	0,00	9.623,70
Codice 1.01.0030	30 / 2 / 1	Imposta comunale sulla Pubblicità			
Residui anno	2013	7.782,39	7.782,39	0,00	0,00
Residui anno	2014	17.000,00	9.047,63	0,00	7.952,37
TOTALI VOCE BIL.	30 / 2 / 1	24.782,39	16.830,02	0,00	7.952,37
Codice 1.01.0050	50 / 2 / 1	Addizionale comunale IRPEF			
Residui anno	2013	122.472,57	122.472,57	0,00	0,00
Residui anno	2014	355.000,00	249.976,22	0,00	105.023,78
TOTALI VOCE BIL.	50 / 2 / 1	477.472,57	372.448,79	0,00	105.023,78
Codice 1.02.0060	60 / 2 / 1	Tassa per l'occupazione di spazi e di aree pubbliche			
Residui anno	2013	15.625,79	15.625,79	0,00	0,00
Residui anno	2014	26.835,71	16.172,54	0,00	10.663,17
TOTALI VOCE BIL.	60 / 2 / 1	42.461,50	31.798,33	0,00	10.663,17
Codice 1.02.0070	70 / 2 / 1	TARI			
Residui anno	2013	245.062,58	119.435,92	0,00	125.626,66

Comune di Candiolo

Esercizio 2014

ELENCO RESIDUI ATTIVI PER ANNI DI PROVENIENZA

		ACCERTAMENTI + MAGGIORI ENTRATE	REVERSALI E SUB	MINORI ENTRATE	RESIDUO RISULTANTE
Residui anno	2014	1.010.000,00	642.576,83	0,00	367.423,17
TOTALI VOCE BIL.	70 / 2 / 1	1.255.062,58	762.012,75	0,00	493.049,83
Codice 1.02.0070	70 / 4 / 1	Controlli TARSU			
Residui anno	2001	5.248,46	1.825,17	0,00	3.423,29
TOTALI VOCE BIL.	70 / 4 / 1	5.248,46	1.825,17	0,00	3.423,29
Codice 1.03.0120	120 / 3 / 1	Diritti pubbliche affissioni			
Residui anno	2013	1.594,02	1.594,02	0,00	0,00
Residui anno	2014	3.441,78	1.853,14	0,00	1.588,64
TOTALI VOCE BIL.	120 / 3 / 1	5.035,80	3.447,16	0,00	1.588,64
Codice 1.03.0125	125 / 3 / 1	Entrate da fondo di solidarietà comunale			
Residui anno	2013	22.882,25	9.556,37	13.325,88	0,00
Residui anno	2014	323.470,00	301.638,86	0,00	21.831,14
TOTALI VOCE BIL.	125 / 3 / 1	346.352,25	311.195,23	13.325,88	21.831,14
Codice 2.01.0130	130 / 2 / 1	Contributo ordinario dello Stato e trasferimenti correnti dallo Stato			
Residui anno	2013	10.061,65	10.061,65	0,00	0,00
Residui anno	2014	53.561,34	53.561,34	0,00	0,00
TOTALI VOCE BIL.	130 / 2 / 1	63.622,99	63.622,99	0,00	0,00
Codice 2.01.0130	130 / 6 / 1	Rimborso Stato buoni mensa insegnanti			
Residui anno	2014	8.625,66	8.625,66	0,00	0,00
TOTALI VOCE BIL.	130 / 6 / 1	8.625,66	8.625,66	0,00	0,00
Codice 2.01.0150	150 / 2 / 1	Contributo Stato conto Energia			
Residui anno	2013	1.496,70	221,17	0,00	1.275,53
Residui anno	2014	7.061,85	7.058,52	0,00	3,33
TOTALI VOCE BIL.	150 / 2 / 1	8.558,55	7.279,69	0,00	1.278,86
Codice 2.02.0180	180 / 7 / 1	Contributo Regionale L. 78/78 Libri Biblioteca			
Residui anno	2014	800,00	0,00	0,00	800,00
TOTALI VOCE BIL.	180 / 7 / 1	800,00	0,00	0,00	800,00
Codice 2.02.0180	180 / 8 / 1	Contributo regionale fondo per sostegno locazioni -			
Residui anno	2014	7.114,95	7.114,95	0,00	0,00

Comune di Candiolo

Esercizio 2014

ELENCO RESIDUI ATTIVI PER ANNI DI PROVENIENZA

		ACCERTAMENTI + MAGGIORI ENTRATE	REVERSALI E SUB	MINORI ENTRATE	RESIDUO RISULTANTE
TOTALI VOCE BIL.	180 / 8 / 1	7.114,95	7.114,95	0,00	0,00
Codice 2.02.0180	180 / 10 / 1	Contributo regionale libri di testo scuola media e Borse di studio			
Residui anno	2014	2.388,00	0,00	0,00	2.388,00
TOTALI VOCE BIL.	180 / 10 / 1	2.388,00	0,00	0,00	2.388,00
Codice 2.02.0180	180 / 14 / 1	Contributo Regionale Sezione Primavera			
Residui anno	2013	9.452,56	9.452,56	0,00	0,00
Residui anno	2014	21.145,87	7.912,52	0,00	13.233,35
TOTALI VOCE BIL.	180 / 14 / 1	30.598,43	17.365,08	0,00	13.233,35
Codice 2.05.0330	330 / 2 / 1	Contributo Provinciale Assistenza Scolastica, trasporto, refezione ed altri servizi - Ex L.R. 28/07			
Residui anno	2010	1.316,56	0,00	1.316,56	0,00
Residui anno	2012	1.500,00	0,00	620,00	880,00
Residui anno	2013	800,00	0,00	400,00	400,00
Residui anno	2014	500,00	0,00	0,00	500,00
TOTALI VOCE BIL.	330 / 2 / 1	4.116,56	0,00	2.336,56	1.780,00
Codice 2.05.0330	330 / 3 / 1	Contributo Provinciale Assistenza Scolastica handicapps			
Residui anno	2012	1.851,50	0,00	0,00	1.851,50
Residui anno	2013	6.000,00	0,00	1.272,00	4.728,00
Residui anno	2014	4.000,00	0,00	0,00	4.000,00
TOTALI VOCE BIL.	330 / 3 / 1	11.851,50	0,00	1.272,00	10.579,50
Codice 2.05.0340	340 / 6 / 1	Contributo Provinciale assistenza handicapps			
Residui anno	2010	3.721,66	0,00	3.721,66	0,00
TOTALI VOCE BIL.	340 / 6 / 1	3.721,66	0,00	3.721,66	0,00
Codice 2.05.0345	345 / 4 / 1	Contributo Provincia Cantieri di lavoro			
Residui anno	2013	7.500,00	0,00	0,00	7.500,00
TOTALI VOCE BIL.	345 / 4 / 1	7.500,00	0,00	0,00	7.500,00
Codice 2.05.0350	350 / 2 / 1	Contributo progetto sostegno redditi			
Residui anno	2012	407,46	0,00	0,00	407,46
TOTALI VOCE BIL.	350 / 2 / 1	407,46	0,00	0,00	407,46
Codice 3.01.0450	450 / 2 / 1	Rogito contratti soggetti a compensazione Agenzia Segret.			

Esercizio 2014

ELENCO RESIDUI ATTIVI PER ANNI DI PROVENIENZA

		ACCERTAMENTI + MAGGIORI ENTRATE	REVERSALI E SUB	MINORI ENTRATE	RESIDUO RISULTANTE
Residui anno	2014	911,69	911,69	0,00	0,00
TOTALI VOCE BIL.	450 / 2 / 1	911,69	911,69	0,00	0,00
Codice 3.01.0450	450 / 4 / 1	Diritti di Segreteria servizi demografici soggetti a compensazione Agenzia Segret.			
Residui anno	2013	90,48	90,48	0,00	0,00
Residui anno	2014	414,18	309,40	0,00	104,78
TOTALI VOCE BIL.	450 / 4 / 1	504,66	399,88	0,00	104,78
Codice 3.01.0450	450 / 6 / 1	Diritti di Segreteria U.T.C. a carico del Comune			
Residui anno	2014	12.835,51	12.835,51	0,00	0,00
TOTALI VOCE BIL.	450 / 6 / 1	12.835,51	12.835,51	0,00	0,00
Codice 3.01.0450	450 / 7 / 1	Diritti di notifica			
Residui anno	2014	592,92	592,92	0,00	0,00
TOTALI VOCE BIL.	450 / 7 / 1	592,92	592,92	0,00	0,00
Codice 3.01.0460	460 / 2 / 1	Cessione di cartografie, capitolati d'appalto e stampati diversi e fotocopie - proventi - (Rilevante ai fini IVA)			
Residui anno	2014	462,84	462,84	0,00	0,00
TOTALI VOCE BIL.	460 / 2 / 1	462,84	462,84	0,00	0,00
Codice 3.01.0470	470 / 4 / 1	Diritti Ufficio Demografico - C.I. ecc.			
Residui anno	2013	265,58	265,58	0,00	0,00
Residui anno	2014	4.628,11	4.416,55	0,00	211,56
TOTALI VOCE BIL.	470 / 4 / 1	4.893,69	4.682,13	0,00	211,56
Codice 3.01.0480	480 / 4 / 1	Proventi Servizi comunali diversi			
Residui anno	2014	1.209,28	1.209,28	0,00	0,00
TOTALI VOCE BIL.	480 / 4 / 1	1.209,28	1.209,28	0,00	0,00
Codice 3.01.0480	480 / 8 / 1	Contributo e trasferimento corrente Tesoreria Comunale			
Residui anno	2014	5.010,00	5.010,00	0,00	0,00
TOTALI VOCE BIL.	480 / 8 / 1	5.010,00	5.010,00	0,00	0,00
Codice 3.01.0500	500 / 4 / 1	Polizia municipale - proventi diversi			
Residui anno	2013	229,71	229,71	0,00	0,00
Residui anno	2014	2.044,89	2.044,89	0,00	0,00
TOTALI VOCE BIL.	500 / 4 / 1	2.274,60	2.274,60	0,00	0,00

Esercizio 2014

ELENCO RESIDUI ATTIVI PER ANNI DI PROVENIENZA

		ACCERTAMENTI + MAGGIORI ENTRATE	REVERSALI E SUB	MINORI ENTRATE	RESIDUO RISULTANTE
Codice 3.01.0510	510 / 2 / 1	Violazione di regolamenti comunali, ordinanze, Codice della Strada, norme di legge, sanzioni amministrative			
Residui anno	2008	1.786,87	1.786,87	0,00	0,00
Residui anno	2009	13.954,85	8.578,24	5.376,61	0,00
Residui anno	2010	2.877,51	2.877,51	0,00	0,00
Residui anno	2011	41.981,98	272,84	0,00	41.709,14
Residui anno	2012	59.616,83	0,00	0,00	59.616,83
Residui anno	2013	72.562,68	23.938,84	0,00	48.623,84
Residui anno	2014	170.000,00	100.219,49	0,00	69.780,51
TOTALI VOCE BIL.	510 / 2 / 1	362.780,72	137.673,79	5.376,61	219.730,32
Codice 3.01.0520	520 / 2 / 1	Proventi rette asili nido in convenzione			
Residui anno	2013	857,52	857,52	0,00	0,00
Residui anno	2014	6.800,00	5.934,34	0,00	865,66
TOTALI VOCE BIL.	520 / 2 / 1	7.657,52	6.791,86	0,00	865,66
Codice 3.01.0520	520 / 3 / 1	Proventi Sezione Primavera - Rilevante ai fini IVA			
Residui anno	2013	280,00	280,00	0,00	0,00
Residui anno	2014	34.223,60	34.223,60	0,00	0,00
TOTALI VOCE BIL.	520 / 3 / 1	34.503,60	34.503,60	0,00	0,00
Codice 3.01.0590	590 / 2 / 1	Centri sportivi - proventi vari (servizi rilevanti ai fini IVA)			
Residui anno	2012	516,43	516,43	0,00	0,00
Residui anno	2013	1.000,00	598,53	0,00	401,47
Residui anno	2014	1.000,00	258,22	0,00	741,78
TOTALI VOCE BIL.	590 / 2 / 1	2.516,43	1.373,18	0,00	1.143,25
Codice 3.01.0730	730 / 2 / 1	Colonie e soggiorni stagionali - proventi anziani al mare - RILEVANTE IVA			
Residui anno	2014	17.346,00	17.346,00	0,00	0,00
TOTALI VOCE BIL.	730 / 2 / 1	17.346,00	17.346,00	0,00	0,00
Codice 3.01.0740	740 / 2 / 1	Trasporto e pompe funebri diverse - diritti uscita salma (Servizio rilevante ai fini IVA)			
Residui anno	2013	200,00	200,00	0,00	0,00
Residui anno	2014	8.700,00	8.500,00	0,00	200,00
TOTALI VOCE BIL.	740 / 2 / 1	8.900,00	8.700,00	0,00	200,00
Codice 3.01.0740	740 / 4 / 1	Illuminazione votiva - proventi (Servizio rilevante ai fini IVA)			

Esercizio 2014

ELENCO RESIDUI ATTIVI PER ANNI DI PROVENIENZA

		ACCERTAMENTI + MAGGIORI ENTRATE	REVERSALI E SUB	MINORI ENTRATE	RESIDUO RISULTANTE
Residui anno	2011	300,00	300,00	0,00	0,00
Residui anno	2012	300,00	300,00	0,00	0,00
Residui anno	2013	802,31	802,31	0,00	0,00
Residui anno	2014	300,00	0,00	0,00	300,00
TOTALI VOCE BIL.	740 / 4 / 1	1.702,31	1.402,31	0,00	300,00
Codice 3.01.0740	740 / 6 / 1	Servizi cimiteriali - proventi -			
Residui anno	2013	360,00	230,00	0,00	130,00
Residui anno	2014	10.080,00	9.850,00	0,00	230,00
TOTALI VOCE BIL.	740 / 6 / 1	10.440,00	10.080,00	0,00	360,00
Codice 3.02.0860	860 / 2 / 1	Proventi uso locali - Servizio rilevante fini IVA			
Residui anno	2013	900,00	900,00	0,00	0,00
Residui anno	2014	6.330,00	5.580,00	0,00	750,00
TOTALI VOCE BIL.	860 / 2 / 1	7.230,00	6.480,00	0,00	750,00
Codice 3.02.0860	860 / 4 / 1	Recupero spese di riscaldamento, acqua da parte degli affittuari di locali in stabili comunali compresa palestra - PARTE RILEVANTE IVA			
Residui anno	2013	11.320,72	4.426,82	0,00	6.893,90
Residui anno	2014	25.000,00	264,67	0,00	24.735,33
TOTALI VOCE BIL.	860 / 4 / 1	36.320,72	4.691,49	0,00	31.629,23
Codice 3.02.0860	860 / 6 / 1	Canone di utilizzo mensa scolastica - RILEVANTE IVA			
Residui anno	2012	22.276,07	15.000,00	0,00	7.276,07
Residui anno	2013	50.000,00	0,00	0,00	50.000,00
Residui anno	2014	71.000,00	0,00	0,00	71.000,00
TOTALI VOCE BIL.	860 / 6 / 1	143.276,07	15.000,00	0,00	128.276,07
Codice 3.02.0860	860 / 8 / 1	Canone di concessione uso fognature SMAT -			
Residui anno	2014	9.574,65	9.574,65	0,00	0,00
TOTALI VOCE BIL.	860 / 8 / 1	9.574,65	9.574,65	0,00	0,00
Codice 3.02.0860	860 / 10 / 1	Canone non ricognitorio			
Residui anno	2013	20.000,00	0,00	20.000,00	0,00
TOTALI VOCE BIL.	860 / 10 / 1	20.000,00	0,00	20.000,00	0,00
Codice 3.02.0870	870 / 2 / 1	Fitti attivi - terreni			
Residui anno	2014	800,00	800,00	0,00	0,00

Esercizio 2014

ELENCO RESIDUI ATTIVI PER ANNI DI PROVENIENZA

		ACCERTAMENTI + MAGGIORI ENTRATE	REVERSALI E SUB	MINORI ENTRATE	RESIDUO RISULTANTE
TOTALI VOCE BIL.	870 / 2 / 1	800,00	800,00	0,00	0,00
Codice 3.02.0870	870 / 4 / 1	Concessioni cimiteriali - loculi			
Residui anno	2014	69.348,77	69.348,77	0,00	0,00
TOTALI VOCE BIL.	870 / 4 / 1	69.348,77	69.348,77	0,00	0,00
Codice 3.03.0890	890 / 4 / 1	Giacenze di cassa - interessi attivi			
Residui anno	2013	685,59	685,59	0,00	0,00
Residui anno	2014	449,39	115,52	0,00	333,87
TOTALI VOCE BIL.	890 / 4 / 1	1.134,98	801,11	0,00	333,87
Codice 3.04.0895	895 / 1 / 1	Riparto Utile netto SMAT - Fondo Politiche Ambientali			
Residui anno	2014	4.741,38	4.741,38	0,00	0,00
TOTALI VOCE BIL.	895 / 1 / 1	4.741,38	4.741,38	0,00	0,00
Codice 3.05.0900	900 / 1 / 1	Lasciti e donazioni			
Residui anno	2014	7.500,00	7.500,00	0,00	0,00
TOTALI VOCE BIL.	900 / 1 / 1	7.500,00	7.500,00	0,00	0,00
Codice 3.05.0900	900 / 6 / 1	Rimborso da parte di Comuni convenzionati			
Residui anno	2013	10.968,01	10.968,01	0,00	0,00
Residui anno	2014	60.419,77	44.200,30	0,00	16.219,47
TOTALI VOCE BIL.	900 / 6 / 1	71.387,78	55.168,31	0,00	16.219,47
Codice 3.05.0940	940 / 1 / 1	Infroiti e rimborsi vari			
Residui anno	2014	9.163,88	9.163,88	0,00	0,00
TOTALI VOCE BIL.	940 / 1 / 1	9.163,88	9.163,88	0,00	0,00
Codice 3.05.0940	940 / 3 / 1	Rimborso assicurazioni danni diversi			
Residui anno	2014	340,00	340,00	0,00	0,00
TOTALI VOCE BIL.	940 / 3 / 1	340,00	340,00	0,00	0,00
Codice 3.05.0940	940 / 5 / 1	Proventi iniziative solidarietà e lavoro accessorio			
Residui anno	2013	1.560,00	1.560,00	0,00	0,00
Residui anno	2014	5.200,00	0,00	0,00	5.200,00
TOTALI VOCE BIL.	940 / 5 / 1	6.760,00	1.560,00	0,00	5.200,00
Codice 4.01.0960	960 / 6 / 1	Proventi diritti di proprietà zona PEEP			

Esercizio 2014

ELENCO RESIDUI ATTIVI PER ANNI DI PROVENIENZA

		ACCERTAMENTI + MAGGIORI ENTRATE	REVERSALI E SUB	MINORI ENTRATE	RESIDUO RISULTANTE
Residui anno	2014	6.745,40	6.745,40	0,00	0,00
TOTALI VOCE BIL.	960 / 6 / 1	6.745,40	6.745,40	0,00	0,00
Codice 4.02.0990	990 / 4 / 1	Contributo Ministero Impianto fotovoltaico			
Residui anno	2008	5.832,10	0,00	5.832,10	0,00
TOTALI VOCE BIL.	990 / 4 / 1	5.832,10	0,00	5.832,10	0,00
Codice 4.03.1020	1.020 / 2 / 1	Costruzione o manutenzione straordinaria di opere pubbliche - contributo dalla regione -			
Residui anno	2009	115.000,14	115.000,14	0,00	0,00
TOTALI VOCE BIL.	1.020 / 2 / 1	115.000,14	115.000,14	0,00	0,00
Codice 4.04.1027	1.027 / 2 / 1	Contributi da altri Comuni in conto Capitale			
Residui anno	2010	50.000,00	0,00	0,00	50.000,00
TOTALI VOCE BIL.	1.027 / 2 / 1	50.000,00	0,00	0,00	50.000,00
Codice 4.05.1050	1.050 / 2 / 1	Proventi ordinari concessioni edilizie - costo di costruzione e sanzioni			
Residui anno	2014	39.088,93	39.088,93	0,00	0,00
TOTALI VOCE BIL.	1.050 / 2 / 1	39.088,93	39.088,93	0,00	0,00
Codice 4.05.1050	1.050 / 8 / 1	Proventi ordinari concessioni Edilizie - oneri di urbanizzazione primaria			
Residui anno	2014	18.033,73	18.033,73	0,00	0,00
TOTALI VOCE BIL.	1.050 / 8 / 1	18.033,73	18.033,73	0,00	0,00
Codice 4.05.1050	1.050 / 10 / 1	Proventi ordinari Concessioni Edilizie - oneri di urbanizzazione secondara - contributo ecologico			
Residui anno	2014	24.580,30	24.580,30	0,00	0,00
TOTALI VOCE BIL.	1.050 / 10 / 1	24.580,30	24.580,30	0,00	0,00
Codice 4.05.1050	1.050 / 12 / 1	Proventi monetizzazione			
Residui anno	2014	19.719,15	19.719,15	0,00	0,00
TOTALI VOCE BIL.	1.050 / 12 / 1	19.719,15	19.719,15	0,00	0,00
Codice 4.05.1060	1.060 / 2 / 1	Proventi privati per finanziamento Spese Investimento			
Residui anno	2009	57.243,64	0,00	0,00	57.243,64
TOTALI VOCE BIL.	1.060 / 2 / 1	57.243,64	0,00	0,00	57.243,64
Codice 5.03.1110	1.110 / 5 / 1	Mutuo II lotto Magazzino Comunale			
Residui anno	2003	8.496,91	7.734,96	0,00	761,95

Esercizio 2014

ELENCO RESIDUI ATTIVI PER ANNI DI PROVENIENZA

		ACCERTAMENTI + MAGGIORI ENTRATE	REVERSALI E SUB	MINORI ENTRATE	RESIDUO RISULTANTE
TOTALI VOCE BIL.	1.110 / 5 / 1	8.496,91	7.734,96	0,00	761,95
Codice 6.01.0000	6.010 / 2 / 1	Ritenute previdenziali ed assistenziali al personale			
Residui anno	2014	71.192,98	71.192,98	0,00	0,00
TOTALI VOCE BIL.	6.010 / 2 / 1	71.192,98	71.192,98	0,00	0,00
Codice 6.02.0000	6.020 / 2 / 1	Ritenute erariali			
Residui anno	2013	0,01	0,00	0,00	0,01
Residui anno	2014	153.124,57	153.124,57	0,00	0,00
TOTALI VOCE BIL.	6.020 / 2 / 1	153.124,58	153.124,57	0,00	0,01
Codice 6.03.0000	6.030 / 2 / 1	Altre ritenute			
Residui anno	2014	8.232,78	8.232,78	0,00	0,00
TOTALI VOCE BIL.	6.030 / 2 / 1	8.232,78	8.232,78	0,00	0,00
Codice 6.05.0000	6.050 / 2 / 1	Rimborso spese per servizi per conto di terzi			
Residui anno	2004	1.643,83	0,00	0,00	1.643,83
Residui anno	2008	9,00	0,00	0,00	9,00
Residui anno	2010	3.243,59	0,00	3.243,59	0,00
Residui anno	2011	227,49	0,00	227,49	0,00
Residui anno	2013	21.213,74	16.077,84	4.841,79	294,11
Residui anno	2014	54.197,47	40.728,72	0,00	13.468,75
TOTALI VOCE BIL.	6.050 / 2 / 1	80.535,12	56.806,56	8.312,87	15.415,69
Codice 6.06.0000	6.060 / 2 / 1	Rimborso anticipazione di fondi per il servizio economato			
Residui anno	2013	2.582,28	2.582,28	0,00	0,00
Residui anno	2014	2.582,28	0,00	0,00	2.582,28
TOTALI VOCE BIL.	6.060 / 2 / 1	5.164,56	2.582,28	0,00	2.582,28
Codice 6.07.0000	6.070 / 2 / 1	Depositi per spese contrattuali			
Residui anno	2014	645,00	645,00	0,00	0,00
TOTALI VOCE BIL.	6.070 / 2 / 1	645,00	645,00	0,00	0,00
TOTALE GENERALE		5.190.766,32	3.842.800,61	87.032,00	1.260.933,71

Esercizio 2014

ELENCO RESIDUI PASSIVI PER ANNI DI PROVENIENZA

			IMPEGNI	MANDATI E SUB	ECONOMIE	RESIDUO RISULTANTE
Codice 1.01.01.02	20 / 2 / 1		Rappresentanza - acquisto di beni			
Residui anno	2013		25,00	0,00	25,00	0,00
Residui anno	2014		40,00	32,00	8,00	0,00
TOTALI VOCE BIL.	20 / 2 / 1		65,00	32,00	33,00	0,00
Codice 1.01.01.03	30 / 2 / 1		Indennità di carica al Sindaco e assessori			
Residui anno	2012		1.313,28	1.313,28	0,00	0,00
Residui anno	2013		2.814,34	2.684,34	130,00	0,00
Residui anno	2014		35.928,39	35.928,39	0,00	0,00
TOTALI VOCE BIL.	30 / 2 / 1		40.056,01	39.926,01	130,00	0,00
Codice 1.01.01.03	30 / 4 / 1		Indennità di presenza per adunanze del consiglio comunale e della giunta			
Residui anno	2014		1.500,00	341,67	1.158,33	0,00
TOTALI VOCE BIL.	30 / 4 / 1		1.500,00	341,67	1.158,33	0,00
Codice 1.01.01.03	30 / 8 / 1		Premi assicurativi tutela legale			
Residui anno	2014		3.661,82	3.600,00	0,00	61,82
TOTALI VOCE BIL.	30 / 8 / 1		3.661,82	3.600,00	0,00	61,82
Codice 1.01.01.03	30 / 10 / 1		Commissioni previste per Legge indennità presenza, vigilanza ed appalto			
Residui anno	2013		375,00	0,00	375,00	0,00
Residui anno	2014		575,00	0,00	575,00	0,00
TOTALI VOCE BIL.	30 / 10 / 1		950,00	0,00	950,00	0,00
Codice 1.01.01.03	30 / 14 / 1		Organo di revisione economico-finanziaria - Trattamento economico			
Residui anno	2011		637,20	0,00	637,20	0,00
Residui anno	2012		1.581,00	0,00	1.581,00	0,00
Residui anno	2013		6.300,00	5.709,60	590,40	0,00
Residui anno	2014		5.800,00	1.665,30	0,00	4.134,70
TOTALI VOCE BIL.	30 / 14 / 1		14.318,20	7.374,90	2.808,60	4.134,70
Codice 1.01.01.03	30 / 16 / 1		Competenza Nucleo di Valutazione -			
Residui anno	2013		2.299,00	2.299,00	0,00	0,00
Residui anno	2014		4.655,00	2.337,00	0,00	2.318,00
TOTALI VOCE BIL.	30 / 16 / 1		6.954,00	4.636,00	0,00	2.318,00
Codice 1.01.02.01	120 / 2 / 1		Stipendi ed altri assegni fissi - segreteria			

Comune di Candiolo

Esercizio 2014

ELENCO RESIDUI PASSIVI PER ANNI DI PROVENIENZA

		IMPEGNI	MANDATI E SUB	ECONOMIE	RESIDUO RISULTANTE
Residui anno	2013	5.980,95	4.820,04	1.160,91	0,00
Residui anno	2014	162.000,00	156.148,89	0,00	5.851,11
TOTALI VOCE BIL.	120 / 2 / 1	167.980,95	160.968,93	1.160,91	5.851,11
<hr/>					
Codice 1.01.02.01	120 / 4 / 1	Trattamento economico accessorio - Segreteria			
Residui anno	2013	1.048,88	792,04	256,84	0,00
Residui anno	2014	1.500,00	151,12	348,88	1.000,00
TOTALI VOCE BIL.	120 / 4 / 1	2.548,88	943,16	605,72	1.000,00
<hr/>					
Codice 1.01.02.01	120 / 6 / 1	Oneri previdenziali, assistenziali e assicurativi obbligatori a carico dell'Ente - Segreteria			
Residui anno	2014	44.300,00	44.300,00	0,00	0,00
TOTALI VOCE BIL.	120 / 6 / 1	44.300,00	44.300,00	0,00	0,00
<hr/>					
Codice 1.01.02.01	120 / 8 / 1	Segretario Comunale - diritti di rogito e relativi oneri contributivi			
Residui anno	2014	615,39	0,00	0,00	615,39
TOTALI VOCE BIL.	120 / 8 / 1	615,39	0,00	0,00	615,39
<hr/>					
Codice 1.01.02.02	130 / 2 / 1	Libri, riviste, stampati, cancelleria e varie			
Residui anno	2011	415,40	0,00	52,40	363,00
Residui anno	2012	180,39	0,00	17,80	162,59
Residui anno	2013	3.848,81	1.843,31	1.630,50	375,00
Residui anno	2014	9.414,80	7.286,13	286,43	1.842,24
TOTALI VOCE BIL.	130 / 2 / 1	13.859,40	9.129,44	1.987,13	2.742,83
<hr/>					
Codice 1.01.02.02	130 / 4 / 1	Altri beni di consumo - prodotti pulizia - Segreteria			
Residui anno	2013	200,00	38,69	161,31	0,00
Residui anno	2014	500,00	500,00	0,00	0,00
TOTALI VOCE BIL.	130 / 4 / 1	700,00	538,69	161,31	0,00
<hr/>					
Codice 1.01.02.02	130 / 8 / 1	Feste nazionali e solennità civili - acquisto di beni			
Residui anno	2014	802,89	802,89	0,00	0,00
TOTALI VOCE BIL.	130 / 8 / 1	802,89	802,89	0,00	0,00
<hr/>					
Codice 1.01.02.03	140 / 3 / 1	Assicurazioni dipendenti Assessori e Segretario			
Residui anno	2014	3.450,00	3.234,30	0,00	215,70
TOTALI VOCE BIL.	140 / 3 / 1	3.450,00	3.234,30	0,00	215,70

Comune di Candiolo

Esercizio 2014

ELENCO RESIDUI PASSIVI PER ANNI DI PROVENIENZA

		IMPEGNI	MANDATI E SUB	ECONOMIE	RESIDUO RISULTANTE
Codice 1.01.02.03	140 / 8 / 1	Formazione, qualificazione e specializzazione professionale del personale - prestazione di servizi			
Residui anno	2013	500,00	0,00	100,00	400,00
Residui anno	2014	370,00	270,00	100,00	0,00
TOTALI VOCE BIL.	140 / 8 / 1	870,00	270,00	200,00	400,00
Codice 1.01.02.03	140 / 10 / 1	Servizio di mensa dipendente con buoni pasto			
Residui anno	2012	867,57	0,00	867,57	0,00
Residui anno	2013	3.995,71	3.555,75	403,57	36,39
Residui anno	2014	20.498,40	18.820,89	0,00	1.677,51
TOTALI VOCE BIL.	140 / 10 / 1	25.361,68	22.376,64	1.271,14	1.713,90
Codice 1.01.02.03	140 / 14 / 1	Posta e telefono Uffici			
Residui anno	2014	21.000,00	17.004,01	716,31	3.279,68
TOTALI VOCE BIL.	140 / 14 / 1	21.000,00	17.004,01	716,31	3.279,68
Codice 1.01.02.03	140 / 16 / 1	Bollette Palazzo Comunale			
Residui anno	2013	2.180,89	2.086,19	94,70	0,00
Residui anno	2014	25.000,00	16.618,39	0,00	8.381,61
TOTALI VOCE BIL.	140 / 16 / 1	27.180,89	18.704,58	94,70	8.381,61
Codice 1.01.02.03	140 / 18 / 1	Altre spese - bollatr., computer, pulizia Palazzo Comunale			
Residui anno	2011	651,16	0,00	651,16	0,00
Residui anno	2012	1.120,44	0,00	1.120,44	0,00
Residui anno	2013	5.042,63	4.011,34	357,67	673,62
Residui anno	2014	16.806,83	10.592,32	0,00	6.214,51
TOTALI VOCE BIL.	140 / 18 / 1	23.621,06	14.603,66	2.129,27	6.888,13
Codice 1.01.02.03	140 / 24 / 1	Liti, arbitraggi e risarcimenti - prestazione di servizi			
Residui anno	1983	387,34	0,00	387,34	0,00
Residui anno	1985	413,17	0,00	413,17	0,00
Residui anno	1989	774,69	0,00	774,69	0,00
Residui anno	1990	2.590,04	0,00	2.590,04	0,00
Residui anno	1992	786,34	0,00	786,34	0,00
Residui anno	1993	326,85	0,00	326,85	0,00
Residui anno	1994	284,84	0,00	284,84	0,00
Residui anno	1995	2.230,21	0,00	2.230,21	0,00

Comune di Candiolo

Esercizio 2014

ELENCO RESIDUI PASSIVI PER ANNI DI PROVENIENZA

		IMPEGNI	MANDATI E SUB	ECONOMIE	RESIDUO RISULTANTE
Residui anno	1998	257,89	0,00	257,89	0,00
Residui anno	1999	1.549,37	0,00	0,00	1.549,37
Residui anno	2000	2.728,96	0,00	516,46	2.212,50
Residui anno	2001	1.058,23	0,00	1.058,23	0,00
Residui anno	2002	2.582,00	0,00	0,00	2.582,00
Residui anno	2003	200,62	0,00	0,00	200,62
Residui anno	2004	1.547,81	0,00	0,00	1.547,81
Residui anno	2006	5.088,74	0,00	0,00	5.088,74
Residui anno	2009	59,97	0,00	0,00	59,97
Residui anno	2010	172,52	0,00	0,00	172,52
Residui anno	2011	1.100,00	0,00	0,00	1.100,00
Residui anno	2012	300,00	0,00	0,00	300,00
Residui anno	2013	8.673,78	3.748,58	0,00	4.925,20
Residui anno	2014	24.553,60	398,42	0,00	24.155,18
TOTALI VOCE BIL.	140 / 24 / 1	57.666,97	4.147,00	9.626,06	43.893,91
<hr/>					
Codice 1.01.02.03	140 / 30 / 1	Spese diverse SERVIZIO CIVILE - SNCV			
Residui anno	2007	1.600,00	0,00	0,00	1.600,00
Residui anno	2008	1.600,00	0,00	0,00	1.600,00
TOTALI VOCE BIL.	140 / 30 / 1	3.200,00	0,00	0,00	3.200,00
<hr/>					
Codice 1.01.02.05	160 / 2 / 1	Fondo mobilità Segretari Comunali - Art. 17 c. 73 L. 127/97 e smi			
Residui anno	2011	415,48	0,00	415,48	0,00
Residui anno	2012	374,75	0,00	374,75	0,00
Residui anno	2013	1.500,00	0,00	0,00	1.500,00
TOTALI VOCE BIL.	160 / 2 / 1	2.290,23	0,00	790,23	1.500,00
<hr/>					
Codice 1.01.02.05	160 / 4 / 1	Contributi associativi annuali - AICCRE, LEGA AUTONOMIE, COM. PACE.			
Residui anno	2014	1.624,63	1.124,63	0,00	500,00
TOTALI VOCE BIL.	160 / 4 / 1	1.624,63	1.124,63	0,00	500,00
<hr/>					
Codice 1.01.02.05	160 / 5 / 1	Contributi annuali associativi - ANCI			
Residui anno	2014	2.367,47	2.367,47	0,00	0,00
TOTALI VOCE BIL.	160 / 5 / 1	2.367,47	2.367,47	0,00	0,00
<hr/>					
Codice 1.01.02.05	160 / 6 / 1	Diritti di Segreteria - riparto			

Comune di Candiolo

Esercizio 2014

ELENCO RESIDUI PASSIVI PER ANNI DI PROVENIENZA

		IMPEGNI	MANDATI E SUB	ECONOMIE	RESIDUO RISULTANTE
Residui anno	2013	19,79	19,79	0,00	0,00
Residui anno	2014	132,59	0,00	116,44	16,15
TOTALI VOCE BIL.	160 / 6 / 1	152,38	19,79	116,44	16,15
<hr/>					
Codice 1.01.02.07	180 / 2 / 1	Versamento IRAP servizi generali			
Residui anno	2014	19.500,00	19.500,00	0,00	0,00
TOTALI VOCE BIL.	180 / 2 / 1	19.500,00	19.500,00	0,00	0,00
<hr/>					
Codice 1.01.02.07	180 / 4 / 1	Tassa Concessioner Governativa Telefonazione Mobile			
Residui anno	2014	3.500,00	2.879,45	620,55	0,00
TOTALI VOCE BIL.	180 / 4 / 1	3.500,00	2.879,45	620,55	0,00
<hr/>					
Codice 1.01.03.01	230 / 2 / 1	Stipendi ed altri assegni fissi - Contabilità			
Residui anno	2013	2.116,96	1.964,42	152,54	0,00
Residui anno	2014	67.500,00	65.383,04	0,00	2.116,96
TOTALI VOCE BIL.	230 / 2 / 1	69.616,96	67.347,46	152,54	2.116,96
<hr/>					
Codice 1.01.03.01	230 / 4 / 1	Trattamento economico accessorio - contabilità			
Residui anno	2013	1.685,08	695,20	989,88	0,00
Residui anno	2014	3.100,00	2.294,88	0,00	805,12
TOTALI VOCE BIL.	230 / 4 / 1	4.785,08	2.990,08	989,88	805,12
<hr/>					
Codice 1.01.03.01	230 / 6 / 1	Oneri previdenziali, assistenziali ed assicurativi obbligatori a carico dell'Ente - Contabilità			
Residui anno	2014	18.700,00	18.700,00	0,00	0,00
TOTALI VOCE BIL.	230 / 6 / 1	18.700,00	18.700,00	0,00	0,00
<hr/>					
Codice 1.01.03.02	240 / 2 / 1	Libri, riviste, stampati e varie - Ufficio Ragioneria			
Residui anno	2012	188,38	0,00	188,38	0,00
Residui anno	2013	723,20	87,84	635,36	0,00
Residui anno	2014	600,00	176,64	0,00	423,36
TOTALI VOCE BIL.	240 / 2 / 1	1.511,58	264,48	823,74	423,36
<hr/>					
Codice 1.01.03.03	250 / 2 / 1	Uffici Finanziari - prestazione di servizi			
Residui anno	2011	43,84	0,00	43,84	0,00
Residui anno	2012	716,17	146,40	448,77	121,00
Residui anno	2013	6.599,11	5.967,36	97,60	534,15
Residui anno	2014	11.847,84	9.744,69	0,00	2.103,15

Esercizio 2014

ELENCO RESIDUI PASSIVI PER ANNI DI PROVENIENZA

		IMPEGNI	MANDATI E SUB	ECONOMIE	RESIDUO RISULTANTE
TOTALI VOCE BIL.	250 / 2 / 1	19.206,96	15.858,45	590,21	2.758,30
Codice 1.01.03.03	250 / 4 / 1	Programma relativo al controllo I.C.I.			
Residui anno	2013	1.512,50	0,00	0,00	1.512,50
Residui anno	2014	1.600,00	0,00	0,00	1.600,00
TOTALI VOCE BIL.	250 / 4 / 1	3.112,50	0,00	0,00	3.112,50
Codice 1.01.03.03	250 / 6 / 1	Formazione, qualificazione e specializzazione professionale del personale - prestazione di servizi			
Residui anno	2012	72,38	0,00	72,38	0,00
Residui anno	2013	261,20	80,00	31,20	150,00
Residui anno	2014	495,00	320,80	0,00	174,20
TOTALI VOCE BIL.	250 / 6 / 1	828,58	400,80	103,58	324,20
Codice 1.01.03.03	250 / 8 / 1	Servizio di Tesoreria - spese diverse			
Residui anno	2012	189,96	37,75	152,21	0,00
Residui anno	2013	500,00	500,00	0,00	0,00
Residui anno	2014	241,00	0,00	0,00	241,00
TOTALI VOCE BIL.	250 / 8 / 1	930,96	537,75	152,21	241,00
Codice 1.01.03.07	290 / 2 / 1	Versamento IRAP Servizi Finanziari			
Residui anno	2014	6.000,00	6.000,00	0,00	0,00
TOTALI VOCE BIL.	290 / 2 / 1	6.000,00	6.000,00	0,00	0,00
Codice 1.01.04.03	360 / 2 / 1	Concessionari della riscossione - spese e compensi			
Residui anno	2008	214,29	0,00	214,29	0,00
Residui anno	2009	5.154,36	0,00	5.154,36	0,00
Residui anno	2010	3.590,97	0,00	3.590,97	0,00
Residui anno	2011	2.405,00	0,00	2.405,00	0,00
Residui anno	2012	1.571,55	0,00	1.571,55	0,00
Residui anno	2013	19.839,60	19.190,81	196,82	451,97
Residui anno	2014	23.522,32	529,25	0,00	22.993,07
TOTALI VOCE BIL.	360 / 2 / 1	56.298,09	19.720,06	13.132,99	23.445,04
Codice 1.01.04.05	380 / 4 / 1	Contributo IFEL su IMU			
Residui anno	2013	1.000,00	762,41	0,00	237,59
Residui anno	2014	1.000,00	0,00	0,00	1.000,00

Esercizio 2014

ELENCO RESIDUI PASSIVI PER ANNI DI PROVENIENZA

		IMPEGNI	MANDATI E SUB	ECONOMIE	RESIDUO RISULTANTE
TOTALI VOCE BIL.	380 / 4 / 1	2.000,00	762,41	0,00	1.237,59
Codice 1.01.04.07	400 / 2 / 1	Pagamento IVA			
Residui anno	2014	2.850,04	2.850,04	0,00	0,00
TOTALI VOCE BIL.	400 / 2 / 1	2.850,04	2.850,04	0,00	0,00
Codice 1.01.04.08	410 / 3 / 1	Rimborso proventi relativi a servizi per anziani - RILEVANTE IVA			
Residui anno	2014	300,00	300,00	0,00	0,00
TOTALI VOCE BIL.	410 / 3 / 1	300,00	300,00	0,00	0,00
Codice 1.01.04.08	410 / 4 / 1	Tributi da rimborsare			
Residui anno	2014	3.099,61	3.099,61	0,00	0,00
TOTALI VOCE BIL.	410 / 4 / 1	3.099,61	3.099,61	0,00	0,00
Codice 1.01.04.08	410 / 5 / 1	Rimborso rette Sezione Primavera			
Residui anno	2014	655,00	375,00	280,00	0,00
TOTALI VOCE BIL.	410 / 5 / 1	655,00	375,00	280,00	0,00
Codice 1.01.04.08	410 / 6 / 1	Rimborso sanzioni Codice della Strada			
Residui anno	2013	31,40	31,40	0,00	0,00
Residui anno	2014	301,38	243,60	0,00	57,78
TOTALI VOCE BIL.	410 / 6 / 1	332,78	275,00	0,00	57,78
Codice 1.01.04.08	410 / 7 / 1	Rettifiche TARI e rimborso formulari			
Residui anno	2014	44.600,00	0,00	0,00	44.600,00
TOTALI VOCE BIL.	410 / 7 / 1	44.600,00	0,00	0,00	44.600,00
Codice 1.01.04.08	410 / 8 / 1	Rimborso somme di parte corrente allo Stato			
Residui anno	2013	124.800,00	80.816,14	43.983,86	0,00
TOTALI VOCE BIL.	410 / 8 / 1	124.800,00	80.816,14	43.983,86	0,00
Codice 1.01.05.01	450 / 2 / 1	Stipend ed altri assegni fissi - gestione beni demaniali e patrimoniali			
Residui anno	2013	2.264,67	2.159,20	105,47	0,00
Residui anno	2014	79.800,00	77.549,41	0,00	2.250,59
TOTALI VOCE BIL.	450 / 2 / 1	82.064,67	79.708,61	105,47	2.250,59
Codice 1.01.05.01	450 / 4 / 1	Trattamento economico accessorio - gestione beni			
Residui anno	2012	330,43	0,00	330,43	0,00

Esercizio 2014

ELENCO RESIDUI PASSIVI PER ANNI DI PROVENIENZA

		IMPEGNI	MANDATI E SUB	ECONOMIE	RESIDUO RISULTANTE
Residui anno	2013	3.900,00	1.493,17	2.406,83	0,00
Residui anno	2014	4.300,00	0,00	2.339,36	1.960,64
TOTALI VOCE BIL.	450 / 4 / 1	8.530,43	1.493,17	5.076,62	1.960,64
Codice 1.01.05.01 450 / 6 / 1		Oneri previdenziali, assistenziali ed assicurativi obbligatori a carico dell'Ente - gestione beni demaniali e patrimoniali			
Residui anno	2014	23.600,00	23.600,00	0,00	0,00
TOTALI VOCE BIL.	450 / 6 / 1	23.600,00	23.600,00	0,00	0,00
Codice 1.01.05.02 460 / 2 / 1		Manutenzione ordinaria beni mobili Palazzo Comunale, basso fabbricato, rimessa, archivio			
Residui anno	2013	42,90	42,90	0,00	0,00
Residui anno	2014	400,00	400,00	0,00	0,00
TOTALI VOCE BIL.	460 / 2 / 1	442,90	442,90	0,00	0,00
Codice 1.01.05.02 460 / 4 / 1		Materiale di pulizia Palazzo Comunale, rimessa, archivio			
Residui anno	2014	500,00	500,00	0,00	0,00
TOTALI VOCE BIL.	460 / 4 / 1	500,00	500,00	0,00	0,00
Codice 1.01.05.02 460 / 6 / 1		Vestiario e dispositivi prevenzione infortuni personale esterno			
Residui anno	2012	425,58	84,70	340,88	0,00
Residui anno	2013	331,33	227,29	104,04	0,00
Residui anno	2014	300,00	0,00	300,00	0,00
TOTALI VOCE BIL.	460 / 6 / 1	1.056,91	311,99	744,92	0,00
Codice 1.01.05.03 470 / 2 / 1		Manutenzione ordinaria immobili Patrimonio Com.le: Palazzo Comunale - rimessa - archivio - Ex comune ecc.			
Residui anno	2012	1.205,96	39,38	1.166,58	0,00
Residui anno	2013	1.283,36	802,80	80,56	400,00
Residui anno	2014	7.916,00	6.615,44	0,00	1.300,56
TOTALI VOCE BIL.	470 / 2 / 1	10.405,32	7.457,62	1.247,14	1.700,56
Codice 1.01.05.03 470 / 4 / 1		Bollette Immobili Patrimonio Com.le			
Residui anno	2012	180,74	0,00	180,74	0,00
Residui anno	2013	4.823,66	1.532,20	360,92	2.930,54
Residui anno	2014	16.462,78	11.396,14	0,00	5.066,64
TOTALI VOCE BIL.	470 / 4 / 1	21.467,18	12.928,34	541,66	7.997,18
Codice 1.01.05.03 470 / 6 / 1		Assicurazione responsabilità civile			
Residui anno	2014	9.319,24	9.319,24	0,00	0,00

Comune di Candiolo

Esercizio 2014

ELENCO RESIDUI PASSIVI PER ANNI DI PROVENIENZA

		IMPEGNI	MANDATI E SUB	ECONOMIE	RESIDUO RISULTANTE
TOTALI VOCE BIL.	470 / 6 / 1	9.319,24	9.319,24	0,00	0,00
<hr/>					
Codice 1.01.05.03	470 / 7 / 1	Assicurazione vetture dipendenti ed Amministratori			
Residui anno	2013	40,00	0,00	40,00	0,00
Residui anno	2014	1.460,00	1.460,00	0,00	0,00
TOTALI VOCE BIL.	470 / 7 / 1	1.500,00	1.460,00	40,00	0,00
<hr/>					
Codice 1.01.05.03	470 / 8 / 1	Assicurazione furto ed incendio fabbricati ed immobili comunali			
Residui anno	2014	4.232,00	4.232,00	0,00	0,00
TOTALI VOCE BIL.	470 / 8 / 1	4.232,00	4.232,00	0,00	0,00
<hr/>					
Codice 1.01.05.06	500 / 2 / 1	Interessi passivi ed oneri su mutui			
Residui anno	2014	13.306,23	13.306,23	0,00	0,00
TOTALI VOCE BIL.	500 / 2 / 1	13.306,23	13.306,23	0,00	0,00
<hr/>					
Codice 1.01.05.07	510 / 2 / 1	Versamento IRAP			
Residui anno	2014	7.100,00	7.100,00	0,00	0,00
TOTALI VOCE BIL.	510 / 2 / 1	7.100,00	7.100,00	0,00	0,00
<hr/>					
Codice 1.01.05.07	510 / 3 / 1	Diritti per nulla osta pratiche Patrimonio Comunale			
Residui anno	2014	126,00	66,00	0,00	60,00
TOTALI VOCE BIL.	510 / 3 / 1	126,00	66,00	0,00	60,00
<hr/>					
Codice 1.01.05.07	510 / 4 / 1	Imposta di registro, catastale ed ipotecaria atto			
Residui anno	2014	19.585,00	19.585,00	0,00	0,00
TOTALI VOCE BIL.	510 / 4 / 1	19.585,00	19.585,00	0,00	0,00
<hr/>					
Codice 1.01.06.01	560 / 2 / 1	Stipendi ed altri assegni fissi U.T.C.			
Residui anno	2014	45.700,00	45.700,00	0,00	0,00
TOTALI VOCE BIL.	560 / 2 / 1	45.700,00	45.700,00	0,00	0,00
<hr/>					
Codice 1.01.06.01	560 / 4 / 1	Trattamento economico accessorio U.T.C.			
Residui anno	2013	4.341,70	1.080,31	3.261,39	0,00
Residui anno	2014	4.900,00	62,70	4.337,30	500,00
TOTALI VOCE BIL.	560 / 4 / 1	9.241,70	1.143,01	7.598,69	500,00
<hr/>					
Codice 1.01.06.01	560 / 6 / 1	Oneri previdenziali, assistenziali ed assicurativi obbligatori a carico dell'ente U.T.C.			
Residui anno	2014	14.600,00	14.600,00	0,00	0,00

Comune di Candiolo

Esercizio 2014

ELENCO RESIDUI PASSIVI PER ANNI DI PROVENIENZA

		IMPEGNI	MANDATI E SUB	ECONOMIE	RESIDUO RISULTANTE
TOTALI VOCE BIL.	560 / 6 / 1	14.600,00	14.600,00	0,00	0,00
<hr/>					
Codice 1.01.06.01	560 / 9 / 1	Incentivo condono edilizio UTC			
Residui anno	2005	1.926,11	0,00	1.926,11	0,00
TOTALI VOCE BIL.	560 / 9 / 1	1.926,11	0,00	1.926,11	0,00
<hr/>					
Codice 1.01.06.02	570 / 2 / 1	Libri, riviste, stampati e varie U.T.C.			
Residui anno	2011	66,32	0,00	66,32	0,00
Residui anno	2012	552,43	0,00	552,43	0,00
Residui anno	2013	1.062,89	343,04	719,85	0,00
Residui anno	2014	1.491,74	678,61	0,00	813,13
TOTALI VOCE BIL.	570 / 2 / 1	3.173,38	1.021,65	1.338,60	813,13
<hr/>					
Codice 1.01.06.03	580 / 2 / 1	Prestazione di servizi - manutenzioni - ecc. U.T.C. - fotocopiatrice			
Residui anno	2011	48,00	0,00	48,00	0,00
Residui anno	2012	396,70	62,01	334,69	0,00
Residui anno	2013	6,05	0,00	6,05	0,00
Residui anno	2014	3.909,26	841,43	0,00	3.067,83
TOTALI VOCE BIL.	580 / 2 / 1	4.360,01	903,44	388,74	3.067,83
<hr/>					
Codice 1.01.06.03	580 / 6 / 1	Formazione, aggiornamento e qualificazione personale - prestazione di servizi U.T.C.			
Residui anno	2012	100,00	0,00	100,00	0,00
Residui anno	2013	400,00	0,00	100,00	300,00
Residui anno	2014	495,00	95,00	0,00	400,00
TOTALI VOCE BIL.	580 / 6 / 1	995,00	95,00	200,00	700,00
<hr/>					
Codice 1.01.06.03	580 / 12 / 1	Prestazioni professionali, studi, progettazioni, collaudi incarichi, ecc. per opere non comprese nel programma investimenti, per L. 626, ecc.			
Residui anno	1996	343,19	0,00	343,19	0,00
Residui anno	1999	712,72	0,00	712,72	0,00
Residui anno	2005	2.040,00	0,00	2.040,00	0,00
Residui anno	2009	42,80	0,00	42,80	0,00
Residui anno	2014	11.544,54	3.131,58	0,00	8.412,96
TOTALI VOCE BIL.	580 / 12 / 1	14.683,25	3.131,58	3.138,71	8.412,96
<hr/>					
Codice 1.01.06.03	580 / 16 / 1	Commissione Comunale - prestazione servizi Indennità - commissione Igien. Ed. e commissione Agricoltura			
Residui anno	2013	1.000,00	322,61	677,39	0,00

Esercizio 2014

ELENCO RESIDUI PASSIVI PER ANNI DI PROVENIENZA

		IMPEGNI	MANDATI E SUB	ECONOMIE	RESIDUO RISULTANTE
Residui anno	2014	1.000,00	0,00	0,00	1.000,00
TOTALI VOCE BIL.	580 / 16 / 1	2.000,00	322,61	677,39	1.000,00
<hr/>					
Codice 1.01.06.03	580 / 18 / 1	Prestazioni medico professionali, servizio protezione e prevenzione D.Lgs. 626/94			
Residui anno	2011	513,96	0,00	513,96	0,00
Residui anno	2012	35,24	0,00	35,24	0,00
Residui anno	2013	168,00	0,00	168,00	0,00
Residui anno	2014	6.356,00	121,98	0,00	6.234,02
TOTALI VOCE BIL.	580 / 18 / 1	7.073,20	121,98	717,20	6.234,02
<hr/>					
Codice 1.01.06.07	620 / 2 / 1	Versamento IRAP U.T.C.			
Residui anno	2014	4.300,00	4.300,00	0,00	0,00
TOTALI VOCE BIL.	620 / 2 / 1	4.300,00	4.300,00	0,00	0,00
<hr/>					
Codice 1.01.07.01	670 / 2 / 1	Stipendi ed altri assegni fissi Ufficio Demografico			
Residui anno	2013	3.089,77	1.803,46	1.286,31	0,00
Residui anno	2014	76.500,00	74.487,16	0,00	2.012,84
TOTALI VOCE BIL.	670 / 2 / 1	79.589,77	76.290,62	1.286,31	2.012,84
<hr/>					
Codice 1.01.07.01	670 / 4 / 1	Trattamento economico accessorio Ufficio demografico			
Residui anno	2013	1.700,00	1.220,81	479,19	0,00
Residui anno	2014	1.700,00	0,00	750,00	950,00
TOTALI VOCE BIL.	670 / 4 / 1	3.400,00	1.220,81	1.229,19	950,00
<hr/>					
Codice 1.01.07.01	670 / 6 / 1	Oneri previdenziali, assistenziali e assicurativi obbligatori a carico dell'ente - Ufficio Demografico			
Residui anno	2014	21.500,00	21.500,00	0,00	0,00
TOTALI VOCE BIL.	670 / 6 / 1	21.500,00	21.500,00	0,00	0,00
<hr/>					
Codice 1.01.07.02	680 / 2 / 1	Libri, riviste, stampati e varie Ufficio Demografico			
Residui anno	2013	565,53	450,85	114,68	0,00
Residui anno	2014	2.459,00	1.950,98	0,00	508,02
TOTALI VOCE BIL.	680 / 2 / 1	3.024,53	2.401,83	114,68	508,02
<hr/>					
Codice 1.01.07.03	690 / 2 / 1	Spese diverse aggiornamento personale Ufficio Demografico			
Residui anno	2013	50,00	0,00	0,00	50,00
Residui anno	2014	205,00	95,00	0,00	110,00

Esercizio 2014

ELENCO RESIDUI PASSIVI PER ANNI DI PROVENIENZA

		IMPEGNI	MANDATI E SUB	ECONOMIE	RESIDUO RISULTANTE
TOTALI VOCE BIL.	690 / 2 / 1	255,00	95,00	0,00	160,00
Codice 1.01.07.03	690 / 4 / 1	Commissione elettorale circondariale - spese			
Residui anno	2011	2.000,00	0,00	2.000,00	0,00
Residui anno	2012	1.439,02	0,00	0,00	1.439,02
Residui anno	2013	2.000,00	583,37	1.416,63	0,00
Residui anno	2014	1.500,00	0,00	0,00	1.500,00
TOTALI VOCE BIL.	690 / 4 / 1	6.939,02	583,37	3.416,63	2.939,02
Codice 1.01.07.07	730 / 2 / 1	Versamento IRAP Servizi Demografici			
Residui anno	2014	6.900,00	6.900,00	0,00	0,00
TOTALI VOCE BIL.	730 / 2 / 1	6.900,00	6.900,00	0,00	0,00
Codice 1.01.07.08	740 / 8 / 1	Censimento Popolazione e Servizi			
Residui anno	2011	5.373,35	5.373,35	0,00	0,00
TOTALI VOCE BIL.	740 / 8 / 1	5.373,35	5.373,35	0,00	0,00
Codice 1.01.07.08	740 / 10 / 1	Elezioni Amministrative			
Residui anno	2014	4.187,48	4.170,81	16,67	0,00
TOTALI VOCE BIL.	740 / 10 / 1	4.187,48	4.170,81	16,67	0,00
Codice 1.03.01.01	1.110 / 2 / 1	Stipendi ed altri assegni fissi - Vigili Urbani			
Residui anno	2013	2.053,72	1.890,87	162,85	0,00
Residui anno	2014	168.000,00	165.820,23	0,00	2.179,77
TOTALI VOCE BIL.	1.110 / 2 / 1	170.053,72	167.711,10	162,85	2.179,77
Codice 1.03.01.01	1.110 / 4 / 1	Trattamento economico accessorio - Vigili Urbani			
Residui anno	2013	3.100,00	2.823,71	276,29	0,00
Residui anno	2014	3.600,00	0,00	0,00	3.600,00
TOTALI VOCE BIL.	1.110 / 4 / 1	6.700,00	2.823,71	276,29	3.600,00
Codice 1.03.01.01	1.110 / 6 / 1	Oneri previdenziali, assistenziali e assicurativi obbligatori a carico dell'ente - Vigili Urbani			
Residui anno	2014	45.900,00	45.900,00	0,00	0,00
TOTALI VOCE BIL.	1.110 / 6 / 1	45.900,00	45.900,00	0,00	0,00
Codice 1.03.01.02	1.120 / 2 / 1	Libri, riviste, stampati e varie Ufficio Vigili			
Residui anno	2013	1.001,79	1.001,79	0,00	0,00

Comune di Candiolo

Esercizio 2014

ELENCO RESIDUI PASSIVI PER ANNI DI PROVENIENZA

		IMPEGNI	MANDATI E SUB	ECONOMIE	RESIDUO RISULTANTE
Residui anno	2014	1.994,00	877,21	0,00	1.116,79
TOTALI VOCE BIL.	1.120 / 2 / 1	2.995,79	1.879,00	0,00	1.116,79
<hr/>					
Codice 1.03.01.02	1.120 / 4 / 1	Vestiaro ed attrezzature Vigili Urbani			
Residui anno	2013	3.000,00	3.000,00	0,00	0,00
Residui anno	2014	4.000,00	4.000,00	0,00	0,00
TOTALI VOCE BIL.	1.120 / 4 / 1	7.000,00	7.000,00	0,00	0,00
<hr/>					
Codice 1.03.01.02	1.120 / 6 / 1	Carburante e lubrificanti			
Residui anno	2013	2.045,77	1.072,00	973,77	0,00
Residui anno	2014	9.000,00	7.655,03	0,00	1.344,97
TOTALI VOCE BIL.	1.120 / 6 / 1	11.045,77	8.727,03	973,77	1.344,97
<hr/>					
Codice 1.03.01.02	1.120 / 8 / 1	Beni progetto Educazione Stradale			
Residui anno	2014	500,00	500,00	0,00	0,00
TOTALI VOCE BIL.	1.120 / 8 / 1	500,00	500,00	0,00	0,00
<hr/>					
Codice 1.03.01.03	1.130 / 2 / 1	Manutenzione ordinaria beni mobili			
Residui anno	2014	3.996,93	3.982,18	14,75	0,00
TOTALI VOCE BIL.	1.130 / 2 / 1	3.996,93	3.982,18	14,75	0,00
<hr/>					
Codice 1.03.01.03	1.130 / 4 / 1	Posta e rimborso notifiche Ufficio Vigili			
Residui anno	2012	11,76	0,00	11,76	0,00
Residui anno	2013	4.478,38	627,32	3.851,06	0,00
Residui anno	2014	8.200,00	7.361,03	146,00	692,97
TOTALI VOCE BIL.	1.130 / 4 / 1	12.690,14	7.988,35	4.008,82	692,97
<hr/>					
Codice 1.03.01.03	1.130 / 5 / 1	Sportello Unico Attività Produttive			
Residui anno	2012	4.000,00	4.000,00	0,00	0,00
Residui anno	2014	6.500,00	1.472,76	0,00	5.027,24
TOTALI VOCE BIL.	1.130 / 5 / 1	10.500,00	5.472,76	0,00	5.027,24
<hr/>					
Codice 1.03.01.03	1.130 / 6 / 1	Prestazione di servizi Ufficio Vigili			
Residui anno	2012	228,19	39,64	188,55	0,00
Residui anno	2013	8.556,77	4.444,73	3.379,12	732,92
Residui anno	2014	28.500,00	15.418,21	563,03	12.518,76

Esercizio 2014

ELENCO RESIDUI PASSIVI PER ANNI DI PROVENIENZA

		IMPEGNI	MANDATI E SUB	ECONOMIE	RESIDUO RISULTANTE
TOTALI VOCE BIL.	1.130 / 6 / 1	37.284,96	19.902,58	4.130,70	13.251,68
Codice 1.03.01.03	1.130 / 8 / 1	Assicurazione automezzi			
Residui anno	2014	3.925,42	3.925,42	0,00	0,00
TOTALI VOCE BIL.	1.130 / 8 / 1	3.925,42	3.925,42	0,00	0,00
Codice 1.03.01.03	1.130 / 12 / 1	Prevenzione randagismo			
Residui anno	2013	1.388,65	1.360,60	28,05	0,00
Residui anno	2014	7.498,00	4.292,70	92,40	3.112,90
TOTALI VOCE BIL.	1.130 / 12 / 1	8.886,65	5.653,30	120,45	3.112,90
Codice 1.03.01.03	1.130 / 18 / 1	Formazione, qualificazione e perfezionamento del personale in materia di circolazione stradale - prestazione di servizi			
Residui anno	2013	85,35	0,00	85,35	0,00
Residui anno	2014	195,00	95,00	0,00	100,00
TOTALI VOCE BIL.	1.130 / 18 / 1	280,35	95,00	85,35	100,00
Codice 1.03.01.05	1.150 / 2 / 1	Contributo CRAL per Area Vigilanza			
Residui anno	2014	7.500,00	7.500,00	0,00	0,00
TOTALI VOCE BIL.	1.150 / 2 / 1	7.500,00	7.500,00	0,00	0,00
Codice 1.03.01.05	1.150 / 6 / 1	Contributo Comune di Carmagnola Capofila Progetto sicurezza integrata			
Residui anno	2009	1.201,63	0,00	1.201,63	0,00
TOTALI VOCE BIL.	1.150 / 6 / 1	1.201,63	0,00	1.201,63	0,00
Codice 1.03.01.07	1.170 / 2 / 1	Imposte, tasse e bolli su veicoli e patenti			
Residui anno	2013	350,43	0,00	350,43	0,00
Residui anno	2014	400,00	353,47	46,53	0,00
TOTALI VOCE BIL.	1.170 / 2 / 1	750,43	353,47	396,96	0,00
Codice 1.03.01.07	1.170 / 4 / 1	Versamento IRAP Polizia Municipale			
Residui anno	2012	676,19	0,00	676,19	0,00
Residui anno	2013	35,05	35,05	0,00	0,00
Residui anno	2014	14.400,00	12.447,27	0,00	1.952,73
TOTALI VOCE BIL.	1.170 / 4 / 1	15.111,24	12.482,32	676,19	1.952,73
Codice 1.03.01.07	1.170 / 6 / 1	Tassa impianto radio Vigili			
Residui anno	2014	1.225,00	1.225,00	0,00	0,00

Esercizio 2014

ELENCO RESIDUI PASSIVI PER ANNI DI PROVENIENZA

		IMPEGNI	MANDATI E SUB	ECONOMIE	RESIDUO RISULTANTE
TOTALI VOCE BIL.	1.170 / 6 / 1	1.225,00	1.225,00	0,00	0,00
<hr/>					
Codice 1.04.01.02	1.450 / 2 / 1	Manutenzione ordinaria beni immobili scuola materna - RILEVANTE IVA			
Residui anno	2011	104,70	0,00	104,70	0,00
Residui anno	2012	300,00	0,00	300,00	0,00
Residui anno	2013	1.450,00	540,40	909,60	0,00
Residui anno	2014	1.300,00	0,00	300,00	1.000,00
TOTALI VOCE BIL.	1.450 / 2 / 1	3.154,70	540,40	1.614,30	1.000,00
<hr/>					
Codice 1.04.01.03	1.460 / 2 / 1	Manutenzione ordinaria immobili scuola materna - RILEVANTE IVA			
Residui anno	2012	300,00	300,00	0,00	0,00
Residui anno	2013	261,20	150,00	111,20	0,00
Residui anno	2014	4.900,00	3.027,20	0,00	1.872,80
TOTALI VOCE BIL.	1.460 / 2 / 1	5.461,20	3.477,20	111,20	1.872,80
<hr/>					
Codice 1.04.01.03	1.460 / 6 / 1	Telefono scuola materna - RILEVANTE IVA			
Residui anno	2014	1.000,00	616,00	384,00	0,00
TOTALI VOCE BIL.	1.460 / 6 / 1	1.000,00	616,00	384,00	0,00
<hr/>					
Codice 1.04.01.03	1.460 / 8 / 1	Bollette scuola materna - RILEVANTE IVA			
Residui anno	2012	5.056,70	0,00	0,00	5.056,70
Residui anno	2013	8.299,99	1.060,86	0,00	7.239,13
Residui anno	2014	23.568,38	18.623,23	0,00	4.945,15
TOTALI VOCE BIL.	1.460 / 8 / 1	36.925,07	19.684,09	0,00	17.240,98
<hr/>					
Codice 1.04.01.05	1.480 / 2 / 1	Scuole materne gestite da privati o da ordini religiosi - contributi reg. 61/96 - reg. 49/85 - progetto			
Residui anno	2014	37.600,00	37.600,00	0,00	0,00
TOTALI VOCE BIL.	1.480 / 2 / 1	37.600,00	37.600,00	0,00	0,00
<hr/>					
Codice 1.04.01.05	1.480 / 4 / 1	Cotributo scuola materna			
Residui anno	2014	2.500,00	2.500,00	0,00	0,00
TOTALI VOCE BIL.	1.480 / 4 / 1	2.500,00	2.500,00	0,00	0,00
<hr/>					
Codice 1.04.01.06	1.490 / 2 / 1	Interessi passivi ed oneri su mutui			
Residui anno	2013	82,42	0,00	82,42	0,00
Residui anno	2014	142,78	142,78	0,00	0,00

Esercizio 2014

ELENCO RESIDUI PASSIVI PER ANNI DI PROVENIENZA

		IMPEGNI	MANDATI E SUB	ECONOMIE	RESIDUO RISULTANTE
TOTALI VOCE BIL.	1.490 / 2 / 1	225,20	142,78	82,42	0,00
Codice 1.04.02.02	1.560 / 2 / 1	Manutenzione ordinaria beni immobili scuola elementare			
Residui anno	2011	150,00	0,00	150,00	0,00
Residui anno	2012	50,00	0,00	50,00	0,00
Residui anno	2013	400,00	250,00	150,00	0,00
Residui anno	2014	1.314,84	555,54	0,00	759,30
TOTALI VOCE BIL.	1.560 / 2 / 1	1.914,84	805,54	350,00	759,30
Codice 1.04.02.02	1.560 / 12 / 1	Fornitura gratuita di libri scolastici agli alunni - acquisto			
Residui anno	2012	274,02	0,00	274,02	0,00
Residui anno	2013	772,66	154,61	618,05	0,00
Residui anno	2014	10.000,00	9.096,69	0,00	903,31
TOTALI VOCE BIL.	1.560 / 12 / 1	11.046,68	9.251,30	892,07	903,31
Codice 1.04.02.03	1.570 / 2 / 1	Manutenzione ordinaria immobili scuola elementare			
Residui anno	2012	200,00	200,00	0,00	0,00
Residui anno	2013	525,39	318,69	206,70	0,00
Residui anno	2014	4.763,30	3.263,30	0,00	1.500,00
TOTALI VOCE BIL.	1.570 / 2 / 1	5.488,69	3.781,99	206,70	1.500,00
Codice 1.04.02.03	1.570 / 4 / 1	Posta, telefono e telegrafo			
Residui anno	2012	684,50	0,00	684,50	0,00
Residui anno	2014	738,00	738,00	0,00	0,00
TOTALI VOCE BIL.	1.570 / 4 / 1	1.422,50	738,00	684,50	0,00
Codice 1.04.02.03	1.570 / 6 / 1	Bollette scuola elementare			
Residui anno	2012	9.624,21	0,00	567,51	9.056,70
Residui anno	2013	19.220,35	1.260,08	791,77	17.168,50
Residui anno	2014	29.627,18	18.936,87	0,00	10.690,31
TOTALI VOCE BIL.	1.570 / 6 / 1	58.471,74	20.196,95	1.359,28	36.915,51
Codice 1.04.02.05	1.590 / 2 / 1	Contributo scuola elementare			
Residui anno	2014	3.000,00	3.000,00	0,00	0,00
TOTALI VOCE BIL.	1.590 / 2 / 1	3.000,00	3.000,00	0,00	0,00
Codice 1.04.02.06	1.600 / 2 / 1	Interessi passivi ed oneri su mutui			

Esercizio 2014

ELENCO RESIDUI PASSIVI PER ANNI DI PROVENIENZA

		IMPEGNI	MANDATI E SUB	ECONOMIE	RESIDUO RISULTANTE
Residui anno	2014	207,03	207,03	0,00	0,00
TOTALI VOCE BIL.	1.600 / 2 / 1	207,03	207,03	0,00	0,00
Codice 1.04.03.02	1.670 / 2 / 1	Manutenzione ordinaria beni immobili scuola media			
Residui anno	2012	200,00	0,00	200,00	0,00
Residui anno	2013	718,68	518,68	200,00	0,00
Residui anno	2014	1.230,00	518,03	200,00	511,97
TOTALI VOCE BIL.	1.670 / 2 / 1	2.148,68	1.036,71	600,00	511,97
Codice 1.04.03.03	1.680 / 2 / 1	Manutenzione ordinaria immobili scuola media			
Residui anno	2012	200,00	200,00	0,00	0,00
Residui anno	2013	1.475,94	277,35	498,59	700,00
Residui anno	2014	6.956,35	5.865,25	0,00	1.091,10
TOTALI VOCE BIL.	1.680 / 2 / 1	8.632,29	6.342,60	498,59	1.791,10
Codice 1.04.03.03	1.680 / 4 / 1	Telefono scuola media			
Residui anno	2012	1.113,50	0,00	1.113,50	0,00
Residui anno	2014	3.000,00	1.909,00	1.091,00	0,00
TOTALI VOCE BIL.	1.680 / 4 / 1	4.113,50	1.909,00	2.204,50	0,00
Codice 1.04.03.03	1.680 / 6 / 1	Bollette Scuola Media e Istituto Comprensivo			
Residui anno	2011	1.650,41	0,00	1.650,41	0,00
Residui anno	2012	8.388,52	0,00	1.831,82	6.556,70
Residui anno	2013	18.105,84	905,21	2.532,13	14.668,50
Residui anno	2014	23.927,18	17.747,66	0,00	6.179,52
TOTALI VOCE BIL.	1.680 / 6 / 1	52.071,95	18.652,87	6.014,36	27.404,72
Codice 1.04.03.05	1.700 / 2 / 1	Scuola media: contributo pulizia - libri - laboratori - giochi della gioventù			
Residui anno	2014	4.500,00	4.500,00	0,00	0,00
TOTALI VOCE BIL.	1.700 / 2 / 1	4.500,00	4.500,00	0,00	0,00
Codice 1.04.03.05	1.700 / 3 / 1	Contributo famiglie per libri di testo e borse di studio (erogato dalla Regione E. 180/10)			
Residui anno	2011	120,00	0,00	0,00	120,00
Residui anno	2014	2.388,00	0,00	0,00	2.388,00
TOTALI VOCE BIL.	1.700 / 3 / 1	2.508,00	0,00	0,00	2.508,00
Codice 1.04.05.01	1.880 / 2 / 1	Stipendi ed altri assegni fissi - Area Serv.			

Esercizio 2014

ELENCO RESIDUI PASSIVI PER ANNI DI PROVENIENZA

		IMPEGNI	MANDATI E SUB	ECONOMIE	RESIDUO RISULTANTE
Residui anno	2014	24.700,00	24.628,20	71,80	0,00
TOTALI VOCE BIL.	1.880 / 2 / 1	24.700,00	24.628,20	71,80	0,00
<hr/>					
Codice 1.04.05.01	1.880 / 4 / 1	Trattamento economico accessorio - Area Serv.			
Residui anno	2013	700,00	617,91	82,09	0,00
Residui anno	2014	700,00	0,00	0,00	700,00
TOTALI VOCE BIL.	1.880 / 4 / 1	1.400,00	617,91	82,09	700,00
<hr/>					
Codice 1.04.05.01	1.880 / 6 / 1	Oneri previdenziali, assistenziali e assicurativi obbligatori a carico dell'Ente - Area Serv.			
Residui anno	2013	3.073,89	1.056,79	2.017,10	0,00
Residui anno	2014	6.900,00	1.582,13	0,00	5.317,87
TOTALI VOCE BIL.	1.880 / 6 / 1	9.973,89	2.638,92	2.017,10	5.317,87
<hr/>					
Codice 1.04.05.03	1.900 / 4 / 1	Spese diverse - appalto mensa scolastica - RILEVANTE IVA			
Residui anno	2010	2.497,37	0,00	2.497,37	0,00
Residui anno	2013	22.052,27	22.052,27	0,00	0,00
Residui anno	2014	32.000,00	3.732,05	0,00	28.267,95
TOTALI VOCE BIL.	1.900 / 4 / 1	56.549,64	25.784,32	2.497,37	28.267,95
<hr/>					
Codice 1.04.05.03	1.900 / 8 / 1	Trasporti scolastici - prestazione di servizi - RILEVANTE IVA			
Residui anno	2013	1.981,99	0,00	1.981,99	0,00
Residui anno	2014	28,80	28,80	0,00	0,00
TOTALI VOCE BIL.	1.900 / 8 / 1	2.010,79	28,80	1.981,99	0,00
<hr/>					
Codice 1.04.05.03	1.900 / 9 / 1	Progetti per le scuole			
Residui anno	2012	378,00	0,00	378,00	0,00
TOTALI VOCE BIL.	1.900 / 9 / 1	378,00	0,00	378,00	0,00
<hr/>					
Codice 1.04.05.05	1.920 / 2 / 1	Attività integrative e di animazione - contributi			
Residui anno	2014	2.500,00	2.500,00	0,00	0,00
TOTALI VOCE BIL.	1.920 / 2 / 1	2.500,00	2.500,00	0,00	0,00
<hr/>					
Codice 1.04.05.05	1.920 / 3 / 1	Contributo attività integrativa Estate Oratorio			
Residui anno	2014	3.000,00	3.000,00	0,00	0,00
TOTALI VOCE BIL.	1.920 / 3 / 1	3.000,00	3.000,00	0,00	0,00
<hr/>					
Codice 1.04.05.07	1.940 / 2 / 1	Versamento IRAP servizi			

Esercizio 2014

ELENCO RESIDUI PASSIVI PER ANNI DI PROVENIENZA

		IMPEGNI	MANDATI E SUB	ECONOMIE	RESIDUO RISULTANTE
Residui anno	2014	2.200,00	0,00	0,00	2.200,00
TOTALI VOCE BIL.	1.940 / 2 / 1	2.200,00	0,00	0,00	2.200,00
<hr/>					
Codice 1.05.01.01	1.990 / 2 / 1	Stipendi ed assegni fissi personale Biblioteca			
Residui anno	2014	12.639,28	12.639,28	0,00	0,00
TOTALI VOCE BIL.	1.990 / 2 / 1	12.639,28	12.639,28	0,00	0,00
<hr/>					
Codice 1.05.01.01	1.990 / 4 / 1	Trattamento economico accessorio personale Biblioteca			
Residui anno	2013	500,00	373,27	126,73	0,00
Residui anno	2014	500,00	0,00	0,00	500,00
TOTALI VOCE BIL.	1.990 / 4 / 1	1.000,00	373,27	126,73	500,00
<hr/>					
Codice 1.05.01.01	1.990 / 6 / 1	Oneri previdenziali, assistenziali ed assicurativi obbligatori personale Biblioteca			
Residui anno	2013	3.600,00	3.600,00	0,00	0,00
Residui anno	2014	3.600,00	0,00	0,00	3.600,00
TOTALI VOCE BIL.	1.990 / 6 / 1	7.200,00	3.600,00	0,00	3.600,00
<hr/>					
Codice 1.05.01.02	2.000 / 2 / 1	Manutenzione ordinaria beni immobili Biblioteca			
Residui anno	2011	345,50	0,00	345,50	0,00
Residui anno	2012	200,09	0,00	200,09	0,00
Residui anno	2013	1.149,90	749,90	400,00	0,00
Residui anno	2014	1.500,00	1.203,53	100,00	196,47
TOTALI VOCE BIL.	2.000 / 2 / 1	3.195,49	1.953,43	1.045,59	196,47
<hr/>					
Codice 1.05.01.02	2.000 / 4 / 1	Libri, riviste, stampati cancelleria e varie			
Residui anno	2013	1.234,83	1.152,05	82,78	0,00
Residui anno	2014	3.981,30	2.784,33	0,00	1.196,97
TOTALI VOCE BIL.	2.000 / 4 / 1	5.216,13	3.936,38	82,78	1.196,97
<hr/>					
Codice 1.05.01.02	2.000 / 6 / 1	Materiale di pulizia - Biblioteca			
Residui anno	2012	500,00	0,00	500,00	0,00
Residui anno	2013	368,26	368,26	0,00	0,00
Residui anno	2014	500,00	140,48	0,00	359,52
TOTALI VOCE BIL.	2.000 / 6 / 1	1.368,26	508,74	500,00	359,52
<hr/>					
Codice 1.05.01.03	2.010 / 2 / 1	Manutenzione ordinaria immobili Bblioteca			
Residui anno	2013	568,06	220,00	348,06	0,00

Esercizio 2014

ELENCO RESIDUI PASSIVI PER ANNI DI PROVENIENZA

		IMPEGNI	MANDATI E SUB	ECONOMIE	RESIDUO RISULTANTE
Residui anno	2014	1.683,30	1.243,30	0,00	440,00
TOTALI VOCE BIL.	2.010 / 2 / 1	2.251,36	1.463,30	348,06	440,00
<hr/>					
Codice 1.05.01.03	2.010 / 3 / 1	Attività culturali Biblioteca - servizi			
Residui anno	2009	120,00	0,00	120,00	0,00
Residui anno	2013	1.122,40	390,40	0,00	732,00
Residui anno	2014	48,80	48,80	0,00	0,00
TOTALI VOCE BIL.	2.010 / 3 / 1	1.291,20	439,20	120,00	732,00
<hr/>					
Codice 1.05.01.03	2.010 / 4 / 1	Manutenzione ordinaria beni mobili - computer Biblioteca			
Residui anno	2014	684,42	684,42	0,00	0,00
TOTALI VOCE BIL.	2.010 / 4 / 1	684,42	684,42	0,00	0,00
<hr/>					
Codice 1.05.01.03	2.010 / 6 / 1	Posta, telefono e telegrafo Biblioteca			
Residui anno	2012	605,50	0,00	605,50	0,00
Residui anno	2013	614,50	0,00	614,50	0,00
Residui anno	2014	1.000,00	295,50	704,50	0,00
TOTALI VOCE BIL.	2.010 / 6 / 1	2.220,00	295,50	1.924,50	0,00
<hr/>					
Codice 1.05.01.03	2.010 / 8 / 1	Bollette Biblioteca			
Residui anno	2011	426,47	0,00	426,47	0,00
Residui anno	2012	556,70	0,00	0,00	556,70
Residui anno	2013	9.256,31	3.495,02	2.348,24	3.413,05
Residui anno	2014	17.015,38	6.260,83	0,00	10.754,55
TOTALI VOCE BIL.	2.010 / 8 / 1	27.254,86	9.755,85	2.774,71	14.724,30
<hr/>					
Codice 1.05.01.05	2.030 / 2 / 1	Contributo associativo sistema bibliotecario - SBAM			
Residui anno	2010	500,00	500,00	0,00	0,00
Residui anno	2013	500,00	500,00	0,00	0,00
Residui anno	2014	500,00	0,00	0,00	500,00
TOTALI VOCE BIL.	2.030 / 2 / 1	1.500,00	1.000,00	0,00	500,00
<hr/>					
Codice 1.05.01.06	2.040 / 2 / 1	Interessi passivi ed oneri su mutui			
Residui anno	2014	9.400,00	9.321,46	78,54	0,00
TOTALI VOCE BIL.	2.040 / 2 / 1	9.400,00	9.321,46	78,54	0,00
<hr/>					
Codice 1.05.01.07	2.050 / 2 / 1	Versamento IRAP Biblioteca			

Comune di Candiolo

Esercizio 2014

ELENCO RESIDUI PASSIVI PER ANNI DI PROVENIENZA

		IMPEGNI	MANDATI E SUB	ECONOMIE	RESIDUO RISULTANTE
Residui anno	2011	1.000,00	0,00	1.000,00	0,00
Residui anno	2012	900,00	0,00	900,00	0,00
TOTALI VOCE BIL.	2.050 / 2 / 1	1.900,00	0,00	1.900,00	0,00
<hr/>					
Codice 1.05.02.02	2.110 / 6 / 1	Realizzazione concorso pittura Grillo d'Oro e concorso letterario - RILEVANTE IVA			
Residui anno	2014	243,92	243,92	0,00	0,00
TOTALI VOCE BIL.	2.110 / 6 / 1	243,92	243,92	0,00	0,00
<hr/>					
Codice 1.05.02.02	2.110 / 10 / 1	Spese Mnemoteca - acquisto beni			
Residui anno	2013	475,80	0,00	475,80	0,00
Residui anno	2014	200,00	0,00	200,00	0,00
TOTALI VOCE BIL.	2.110 / 10 / 1	675,80	0,00	675,80	0,00
<hr/>					
Codice 1.05.02.03	2.120 / 6 / 1	Bollette Centro Incontro - RILEVANTE IVA			
Residui anno	2012	133,62	0,00	133,62	0,00
Residui anno	2013	9.435,18	2.153,13	2.490,69	4.791,36
Residui anno	2014	18.000,00	9.412,58	0,00	8.587,42
TOTALI VOCE BIL.	2.120 / 6 / 1	27.568,80	11.565,71	2.624,31	13.378,78
<hr/>					
Codice 1.05.02.03	2.120 / 10 / 1	Informagiovani - Attività per i giovani			
Residui anno	2014	660,00	660,00	0,00	0,00
TOTALI VOCE BIL.	2.120 / 10 / 1	660,00	660,00	0,00	0,00
<hr/>					
Codice 1.05.02.03	2.120 / 12 / 1	Realizzazione progetto "Teatro" - rilevante ai fini IVA			
Residui anno	2013	1.500,00	1.500,00	0,00	0,00
TOTALI VOCE BIL.	2.120 / 12 / 1	1.500,00	1.500,00	0,00	0,00
<hr/>					
Codice 1.05.02.05	2.140 / 2 / 1	Bande musicali - contributo ordinario			
Residui anno	2014	5.000,00	3.000,00	0,00	2.000,00
TOTALI VOCE BIL.	2.140 / 2 / 1	5.000,00	3.000,00	0,00	2.000,00
<hr/>					
Codice 1.05.02.05	2.140 / 3 / 1	Contributo Compagnia Teatrale Trebisonda			
Residui anno	2007	210,00	0,00	210,00	0,00
Residui anno	2008	210,00	0,00	210,00	0,00
Residui anno	2009	2.100,00	0,00	2.100,00	0,00
Residui anno	2010	210,00	0,00	210,00	0,00
Residui anno	2011	210,00	0,00	210,00	0,00

Esercizio 2014

ELENCO RESIDUI PASSIVI PER ANNI DI PROVENIENZA

		IMPEGNI	MANDATI E SUB	ECONOMIE	RESIDUO RISULTANTE
Residui anno	2012	210,00	0,00	210,00	0,00
TOTALI VOCE BIL.	2.140 / 3 / 1	3.150,00	0,00	3.150,00	0,00
<hr/>					
Codice 1.05.02.05	2.140 / 4 / 1	Contributo convenzione corale			
Residui anno	2013	200,00	200,00	0,00	0,00
Residui anno	2014	500,00	300,00	0,00	200,00
TOTALI VOCE BIL.	2.140 / 4 / 1	700,00	500,00	0,00	200,00
<hr/>					
Codice 1.05.02.05	2.140 / 5 / 1	Contributo Rassegna Teatrale			
Residui anno	2013	1.000,00	0,00	0,00	1.000,00
TOTALI VOCE BIL.	2.140 / 5 / 1	1.000,00	0,00	0,00	1.000,00
<hr/>					
Codice 1.05.02.05	2.140 / 10 / 1	Trasferimento Comune di Nichelino per realizzaz. progetti Giovani -			
Residui anno	2010	500,00	0,00	0,00	500,00
Residui anno	2011	500,00	0,00	0,00	500,00
Residui anno	2014	60,00	60,00	0,00	0,00
TOTALI VOCE BIL.	2.140 / 10 / 1	1.060,00	60,00	0,00	1.000,00
<hr/>					
Codice 1.06.02.03	2.340 / 6 / 1	Bollette palestra e impianti sportivi - PARTE RILEVANTE IVA			
Residui anno	2012	8.496,18	0,00	2.439,48	6.056,70
Residui anno	2013	16.190,81	1.424,05	598,26	14.168,50
Residui anno	2014	27.710,50	18.877,17	0,00	8.833,33
TOTALI VOCE BIL.	2.340 / 6 / 1	52.397,49	20.301,22	3.037,74	29.058,53
<hr/>					
Codice 1.06.02.06	2.370 / 2 / 1	Interessi passivi ed oneri su mutui			
Residui anno	2014	5.028,51	5.028,51	0,00	0,00
TOTALI VOCE BIL.	2.370 / 2 / 1	5.028,51	5.028,51	0,00	0,00
<hr/>					
Codice 1.06.03.02	2.440 / 2 / 1	Manifestazioni organizzate dal Comune Ass.to Cultura			
Residui anno	2013	990,86	917,49	10,01	63,36
Residui anno	2014	200,00	0,00	10,71	189,29
TOTALI VOCE BIL.	2.440 / 2 / 1	1.190,86	917,49	20,72	252,65
<hr/>					
Codice 1.06.03.02	2.440 / 4 / 1	Manifestazioni ed attività per il Commercio			
Residui anno	2011	115,50	0,00	115,50	0,00
TOTALI VOCE BIL.	2.440 / 4 / 1	115,50	0,00	115,50	0,00
<hr/>					

Esercizio 2014

ELENCO RESIDUI PASSIVI PER ANNI DI PROVENIENZA

			IMPEGNI	MANDATI E SUB	ECONOMIE	RESIDUO RISULTANTE
Codice 1.06.03.02	2.440 / 6 / 1	Manifestazioni organizzate dal Comune Tempo Libero e sport				
Residui anno	2013		860,00	860,00	0,00	0,00
Residui anno	2014		367,01	119,93	0,07	247,01
TOTALI VOCE BIL.	2.440 / 6 / 1		1.227,01	979,93	0,07	247,01
Codice 1.06.03.02	2.440 / 8 / 1	Acquisti vari attività sportive e ricreative				
Residui anno	2010		150,00	0,00	150,00	0,00
Residui anno	2014		307,66	307,60	0,06	0,00
TOTALI VOCE BIL.	2.440 / 8 / 1		457,66	307,60	150,06	0,00
Codice 1.06.03.03	2.450 / 3 / 1	Prestaz. servizi per manifestazioni organizzate dal Comune - assess.cultura				
Residui anno	2013		520,00	520,00	0,00	0,00
Residui anno	2014		366,00	366,00	0,00	0,00
TOTALI VOCE BIL.	2.450 / 3 / 1		886,00	886,00	0,00	0,00
Codice 1.06.03.03	2.450 / 4 / 1	Prestaz. servizio manifestazioni relative ass.to sport e tempo libero				
Residui anno	2013		224,28	224,28	0,00	0,00
Residui anno	2014		13.310,00	400,00	0,00	12.910,00
TOTALI VOCE BIL.	2.450 / 4 / 1		13.534,28	624,28	0,00	12.910,00
Codice 1.06.03.05	2.470 / 4 / 1	Contributi, manifestazioni ricreative e festeggiamenti vari				
Residui anno	2014		750,00	500,00	0,00	250,00
TOTALI VOCE BIL.	2.470 / 4 / 1		750,00	500,00	0,00	250,00
Codice 1.06.03.07	2.490 / 2 / 1	Spese SIAE e ENPALS per manifestazioni				
Residui anno	2013		129,17	58,52	70,65	0,00
Residui anno	2014		2.000,00	1.919,02	80,98	0,00
TOTALI VOCE BIL.	2.490 / 2 / 1		2.129,17	1.977,54	151,63	0,00
Codice 1.08.01.01	2.760 / 4 / 1	Realizzazione tirocini formativi - inserimentolavorativo				
Residui anno	2013		4.000,00	3.150,00	400,00	450,00
TOTALI VOCE BIL.	2.760 / 4 / 1		4.000,00	3.150,00	400,00	450,00
Codice 1.08.01.02	2.770 / 2 / 1	Altri beni di consumo - ghiaia - ecc.				
Residui anno	2011		373,98	0,00	373,98	0,00
Residui anno	2013		1.315,60	915,60	400,00	0,00
Residui anno	2014		2.000,00	0,00	400,00	1.600,00

Esercizio 2014

ELENCO RESIDUI PASSIVI PER ANNI DI PROVENIENZA

		IMPEGNI	MANDATI E SUB	ECONOMIE	RESIDUO RISULTANTE
TOTALI VOCE BIL.	2.770 / 2 / 1	3.689,58	915,60	1.173,98	1.600,00
Codice 1.08.01.02	2.770 / 8 / 1	Rimozione della neve dall'abitato - acquisto di beni			
Residui anno	2013	1.500,00	1.500,00	0,00	0,00
TOTALI VOCE BIL.	2.770 / 8 / 1	1.500,00	1.500,00	0,00	0,00
Codice 1.08.01.03	2.780 / 2 / 1	Manutenzione ordinaria immobili - manutenzioe strade e semafori			
Residui anno	2013	2.142,20	1.719,94	0,00	422,26
Residui anno	2014	7.974,56	2.605,92	0,00	5.368,64
TOTALI VOCE BIL.	2.780 / 2 / 1	10.116,76	4.325,86	0,00	5.790,90
Codice 1.08.01.03	2.780 / 8 / 1	Segnaletica stradale - prestazione di servizi			
Residui anno	2014	9.974,09	5.589,62	0,00	4.384,47
TOTALI VOCE BIL.	2.780 / 8 / 1	9.974,09	5.589,62	0,00	4.384,47
Codice 1.08.01.03	2.780 / 10 / 1	Rimozione neve dall'abitato - prestazione di servizi			
Residui anno	2013	4.294,57	4.294,57	0,00	0,00
Residui anno	2014	7.000,00	5.891,20	0,00	1.108,80
TOTALI VOCE BIL.	2.780 / 10 / 1	11.294,57	10.185,77	0,00	1.108,80
Codice 1.08.01.06	2.810 / 2 / 1	Interessi passivi ed oneri su mutui			
Residui anno	2014	31,25	31,25	0,00	0,00
TOTALI VOCE BIL.	2.810 / 2 / 1	31,25	31,25	0,00	0,00
Codice 1.08.02.03	2.890 / 2 / 1	Consumo di energia elettrica per la pubblica illuminazione - prestazione di servizi			
Residui anno	2013	7,40	7,40	0,00	0,00
Residui anno	2014	155.500,00	155.018,73	0,00	481,27
TOTALI VOCE BIL.	2.890 / 2 / 1	155.507,40	155.026,13	0,00	481,27
Codice 1.08.02.03	2.890 / 4 / 1	Servizio di pubblica illuminazione gestito da terzi - prestazione di servizi			
Residui anno	2013	445,36	445,36	0,00	0,00
Residui anno	2014	20.000,00	19.980,91	0,00	19,09
TOTALI VOCE BIL.	2.890 / 4 / 1	20.445,36	20.426,27	0,00	19,09
Codice 1.08.03.05	3.020 / 2 / 1	Adesione Area metropolitana			
Residui anno	2008	2.624,70	0,00	2.624,70	0,00
Residui anno	2009	2.624,70	0,00	2.624,70	0,00

Esercizio 2014

ELENCO RESIDUI PASSIVI PER ANNI DI PROVENIENZA

		IMPEGNI	MANDATI E SUB	ECONOMIE	RESIDUO RISULTANTE
Residui anno	2010	2.624,70	0,00	2.624,70	0,00
Residui anno	2011	2.624,70	0,00	2.624,70	0,00
TOTALI VOCE BIL.	3.020 / 2 / 1	10.498,80	0,00	10.498,80	0,00
<hr/>					
Codice 1.08.03.05	3.020 / 4 / 1	Contributo Trasporto Pubblico Notturno urbano "NightBuster"			
Residui anno	2012	6.000,00	0,00	0,00	6.000,00
TOTALI VOCE BIL.	3.020 / 4 / 1	6.000,00	0,00	0,00	6.000,00
<hr/>					
Codice 1.09.01.03	3.110 / 4 / 1	Patti territoriali - prestazione di servizi			
Residui anno	2012	2.000,00	0,00	2.000,00	0,00
TOTALI VOCE BIL.	3.110 / 4 / 1	2.000,00	0,00	2.000,00	0,00
<hr/>					
Codice 1.09.03.02	3.320 / 2 / 1	Servizio Protezione Civile - acquisto di beni			
Residui anno	2013	2.000,00	2.000,00	0,00	0,00
Residui anno	2014	1.960,54	0,00	0,00	1.960,54
TOTALI VOCE BIL.	3.320 / 2 / 1	3.960,54	2.000,00	0,00	1.960,54
<hr/>					
Codice 1.09.03.03	3.330 / 2 / 1	Servizio Protezione Civile - Assicurazione - prestazione di servizi			
Residui anno	2013	47,00	0,00	47,00	0,00
Residui anno	2014	1.012,50	1.012,50	0,00	0,00
TOTALI VOCE BIL.	3.330 / 2 / 1	1.059,50	1.012,50	47,00	0,00
<hr/>					
Codice 1.09.04.06	3.470 / 2 / 1	Interessi passivi ed oneri finanziari su mutui			
Residui anno	2014	4.971,18	4.971,18	0,00	0,00
TOTALI VOCE BIL.	3.470 / 2 / 1	4.971,18	4.971,18	0,00	0,00
<hr/>					
Codice 1.09.05.02	3.540 / 4 / 1	Acquisto beni promozione risparmio acqua			
Residui anno	2010	1.472,00	0,00	1.472,00	0,00
TOTALI VOCE BIL.	3.540 / 4 / 1	1.472,00	0,00	1.472,00	0,00
<hr/>					
Codice 1.09.05.03	3.550 / 2 / 1	Gestione servizio spazzamento strade			
Residui anno	2011	839,77	0,00	839,77	0,00
Residui anno	2012	211,00	0,00	211,00	0,00
Residui anno	2013	7.141,00	6.711,00	430,00	0,00
Residui anno	2014	42.453,50	34.165,00	0,00	8.288,50
TOTALI VOCE BIL.	3.550 / 2 / 1	50.645,27	40.876,00	1.480,77	8.288,50

Esercizio 2014

ELENCO RESIDUI PASSIVI PER ANNI DI PROVENIENZA

			IMPEGNI	MANDATI E SUB	ECONOMIE	RESIDUO RISULTANTE
Codice 1.09.05.03	3.550 / 8 / 1	Gestione servizio raccolta e smaltimento rifiuti solidi urbani interni				
Residui anno	2013		223.675,80	220.408,07	0,00	3.267,73
Residui anno	2014		830.800,00	619.260,36	0,00	211.539,64
TOTALI VOCE BIL.	3.550 / 8 / 1		1.054.475,80	839.668,43	0,00	214.807,37
Codice 1.09.05.07	3.590 / 2 / 1	Tassa raccolta rifiuti per Immobili Comunali				
Residui anno	2012		227,56	0,00	227,56	0,00
Residui anno	2014		4.500,00	3.715,03	0,00	784,97
TOTALI VOCE BIL.	3.590 / 2 / 1		4.727,56	3.715,03	227,56	784,97
Codice 1.09.05.07	3.590 / 4 / 1	Tributo Provinciale TEFA				
Residui anno	2013		48.700,00	42.310,24	0,00	6.389,76
Residui anno	2014		48.100,00	27.536,54	0,00	20.563,46
TOTALI VOCE BIL.	3.590 / 4 / 1		96.800,00	69.846,78	0,00	26.953,22
Codice 1.09.06.02	3.650 / 2 / 1	Altri beni di consumo parchi e giardini				
Residui anno	2011		350,00	0,00	350,00	0,00
Residui anno	2012		741,73	0,00	741,73	0,00
Residui anno	2013		1.355,75	365,37	734,63	255,75
Residui anno	2014		2.282,00	410,00	0,00	1.872,00
TOTALI VOCE BIL.	3.650 / 2 / 1		4.729,48	775,37	1.826,36	2.127,75
Codice 1.09.06.03	3.660 / 2 / 1	Spese diverse parchi e giardini - servizio appalto - spese diverse - piantumazione				
Residui anno	2012		1.817,95	0,00	0,00	1.817,95
Residui anno	2013		4.519,48	0,00	800,00	3.719,48
Residui anno	2014		37.267,73	32.217,73	0,00	5.050,00
TOTALI VOCE BIL.	3.660 / 2 / 1		43.605,16	32.217,73	800,00	10.587,43
Codice 1.09.06.03	3.660 / 3 / 1	Iniziative di sensibilizzazione Assessorato Agricoltura ed Ambiente				
Residui anno	2010		3.480,00	2.200,00	0,00	1.280,00
Residui anno	2013		3.386,50	3.372,75	13,75	0,00
Residui anno	2014		2.788,00	522,00	0,00	2.266,00
TOTALI VOCE BIL.	3.660 / 3 / 1		9.654,50	6.094,75	13,75	3.546,00
Codice 1.09.06.04	3.670 / 2 / 1	Canone locazione immobili Piazzola Prov. e conv. FF.				
Residui anno	2011		46,87	0,00	46,87	0,00

Comune di Candiolo

Esercizio 2014

ELENCO RESIDUI PASSIVI PER ANNI DI PROVENIENZA

		IMPEGNI	MANDATI E SUB	ECONOMIE	RESIDUO RISULTANTE
Residui anno	2012	742,24	0,00	742,24	0,00
Residui anno	2013	42,24	0,00	42,24	0,00
Residui anno	2014	610,00	599,86	0,00	10,14
TOTALI VOCE BIL.	3.670 / 2 / 1	1.441,35	599,86	831,35	10,14
<hr/>					
Codice 1.09.06.05	3.680 / 4 / 1	Contributo Comune progetto lotta biologica alla zanzara			
Residui anno	2014	3.719,48	0,00	0,00	3.719,48
TOTALI VOCE BIL.	3.680 / 4 / 1	3.719,48	0,00	0,00	3.719,48
<hr/>					
Codice 1.10.01.03	3.770 / 2 / 1	Convenzione asilo nido			
Residui anno	2012	306,66	0,00	306,66	0,00
Residui anno	2013	2.705,00	1.468,00	1.237,00	0,00
Residui anno	2014	31.000,00	22.177,79	0,00	8.822,21
TOTALI VOCE BIL.	3.770 / 2 / 1	34.011,66	23.645,79	1.543,66	8.822,21
<hr/>					
Codice 1.10.01.03	3.770 / 6 / 1	Servizi educativi ed ausiliari Sezione Primavera - Servizi rilevanti ai fini IVA			
Residui anno	2012	24,00	0,00	24,00	0,00
Residui anno	2013	10.203,65	10.203,64	0,01	0,00
Residui anno	2014	47.955,17	38.044,17	0,00	9.911,00
TOTALI VOCE BIL.	3.770 / 6 / 1	58.182,82	48.247,81	24,01	9.911,00
<hr/>					
Codice 1.10.01.05	3.790 / 2 / 1	Fanciulli illegittimi abbandonati o riconosciuti dalla sola madre - contributi			
Residui anno	2007	2.634,82	0,00	0,00	2.634,82
Residui anno	2008	2.800,00	0,00	0,00	2.800,00
Residui anno	2009	2.800,00	0,00	0,00	2.800,00
Residui anno	2010	2.332,35	0,00	0,00	2.332,35
TOTALI VOCE BIL.	3.790 / 2 / 1	10.567,17	0,00	0,00	10.567,17
<hr/>					
Codice 1.10.04.01	4.080 / 1 / 1	Voucher iniziativa "Reciprova solidarietà e lavoro accessorio"			
Residui anno	2014	5.200,00	5.200,00	0,00	0,00
TOTALI VOCE BIL.	4.080 / 1 / 1	5.200,00	5.200,00	0,00	0,00
<hr/>					
Codice 1.10.04.03	4.100 / 2 / 1	Iniziative a favore degli anziani: servizi anziani al mare - consegna pasti caldi - RILEVANTE IVA			
Residui anno	2004	114,90	0,00	0,00	114,90
Residui anno	2005	106,40	0,00	0,00	106,40
Residui anno	2006	98,65	0,00	0,00	98,65

Esercizio 2014

ELENCO RESIDUI PASSIVI PER ANNI DI PROVENIENZA

		IMPEGNI	MANDATI E SUB	ECONOMIE	RESIDUO RISULTANTE
Residui anno	2007	250,00	0,00	0,00	250,00
Residui anno	2008	250,00	0,00	0,00	250,00
Residui anno	2009	250,00	0,00	0,00	250,00
Residui anno	2010	250,00	0,00	0,00	250,00
Residui anno	2012	1.942,36	0,00	1.942,36	0,00
Residui anno	2013	2.812,10	1.837,67	974,43	0,00
Residui anno	2014	24.580,00	19.069,63	0,00	5.510,37
TOTALI VOCE BIL.	4.100 / 2 / 1	30.654,41	20.907,30	2.916,79	6.830,32
<hr/>					
Codice 1.10.04.03	4.100 / 10 / 1	Assistenza minore portatore di handicap - scuola			
Residui anno	2012	8.327,79	0,00	8.327,79	0,00
Residui anno	2013	14.597,78	8.542,58	6.055,20	0,00
Residui anno	2014	57.444,00	27.859,97	0,00	29.584,03
TOTALI VOCE BIL.	4.100 / 10 / 1	80.369,57	36.402,55	14.382,99	29.584,03
<hr/>					
Codice 1.10.04.03	4.100 / 11 / 1	Realizzazione campagna prevenzione ed informaz. materia socio-assist. - prestaz. servizi			
Residui anno	2013	292,80	0,00	0,00	292,80
TOTALI VOCE BIL.	4.100 / 11 / 1	292,80	0,00	0,00	292,80
<hr/>					
Codice 1.10.04.05	4.120 / 4 / 1	Assistenza persone anziane bisognose - contributi			
Residui anno	2014	27.000,00	26.998,00	2,00	0,00
TOTALI VOCE BIL.	4.120 / 4 / 1	27.000,00	26.998,00	2,00	0,00
<hr/>					
Codice 1.10.04.05	4.120 / 6 / 1	Utilizzo Fondo Sostegno alle Locazioni -			
Residui anno	2014	7.114,94	0,00	0,00	7.114,94
TOTALI VOCE BIL.	4.120 / 6 / 1	7.114,94	0,00	0,00	7.114,94
<hr/>					
Codice 1.10.04.05	4.120 / 8 / 1	Contributo per adozione a distanza			
Residui anno	2014	415,00	415,00	0,00	0,00
TOTALI VOCE BIL.	4.120 / 8 / 1	415,00	415,00	0,00	0,00
<hr/>					
Codice 1.10.04.05	4.120 / 9 / 1	Contributo solidarietà Comune alluvionato			
Residui anno	2014	1.000,00	1.000,00	0,00	0,00
TOTALI VOCE BIL.	4.120 / 9 / 1	1.000,00	1.000,00	0,00	0,00
<hr/>					
Codice 1.10.04.05	4.120 / 10 / 1	Assistenza farmaceutica agli indigenti - contributi			
Residui anno	2013	903,68	897,20	6,48	0,00

Esercizio 2014

ELENCO RESIDUI PASSIVI PER ANNI DI PROVENIENZA

		IMPEGNI	MANDATI E SUB	ECONOMIE	RESIDUO RISULTANTE
Residui anno	2014	3.000,00	1.821,95	0,00	1.178,05
TOTALI VOCE BIL.	4.120 / 10 / 1	3.903,68	2.719,15	6,48	1.178,05
<hr/>					
Codice 1.10.04.05	4.120 / 13 / 1	Contributo Associazione per tirocini			
Residui anno	2014	16.500,00	0,00	0,00	16.500,00
TOTALI VOCE BIL.	4.120 / 13 / 1	16.500,00	0,00	0,00	16.500,00
<hr/>					
Codice 1.10.04.05	4.120 / 14 / 1	Contributo consorzio CISA Servizi Socio Assistenziali			
Residui anno	2013	111.654,68	111.654,68	0,00	0,00
Residui anno	2014	223.853,90	167.246,91	0,01	56.606,98
TOTALI VOCE BIL.	4.120 / 14 / 1	335.508,58	278.901,59	0,01	56.606,98
<hr/>					
Codice 1.10.04.05	4.120 / 15 / 1	Contributi a sostegno all'occupazione e al reddito			
Residui anno	2009	1.060,00	0,00	1.060,00	0,00
Residui anno	2010	530,00	0,00	530,00	0,00
Residui anno	2011	2.590,00	0,00	2.590,00	0,00
Residui anno	2012	1.500,00	0,00	1.500,00	0,00
TOTALI VOCE BIL.	4.120 / 15 / 1	5.680,00	0,00	5.680,00	0,00
<hr/>					
Codice 1.10.04.05	4.120 / 20 / 1	Contributo assistenziale integrazione tariffa rifiuti			
Residui anno	2014	7.554,91	7.554,91	0,00	0,00
TOTALI VOCE BIL.	4.120 / 20 / 1	7.554,91	7.554,91	0,00	0,00
<hr/>					
Codice 1.10.04.05	4.120 / 22 / 1	Contributo per progetto assistenziale			
Residui anno	2014	500,00	500,00	0,00	0,00
TOTALI VOCE BIL.	4.120 / 22 / 1	500,00	500,00	0,00	0,00
<hr/>					
Codice 1.10.05.02	4.200 / 4 / 1	Altri beni di consumo cimitero			
Residui anno	2012	200,00	0,00	200,00	0,00
Residui anno	2013	1.172,74	852,00	320,74	0,00
Residui anno	2014	1.764,00	1.105,27	300,00	358,73
TOTALI VOCE BIL.	4.200 / 4 / 1	3.136,74	1.957,27	820,74	358,73
<hr/>					
Codice 1.10.05.03	4.210 / 2 / 1	Manutenzione ordinaria immobili cimitero			
Residui anno	2012	200,00	200,00	0,00	0,00
Residui anno	2013	1.398,00	715,79	682,21	0,00
Residui anno	2014	1.841,07	1.355,60	0,00	485,47

Esercizio 2014

ELENCO RESIDUI PASSIVI PER ANNI DI PROVENIENZA

		IMPEGNI	MANDATI E SUB	ECONOMIE	RESIDUO RISULTANTE
TOTALI VOCE BIL.	4.210 / 2 / 1	3.439,07	2.271,39	682,21	485,47
Codice 1.10.05.03	4.210 / 6 / 1	Bollette Cimitero			
Residui anno	2012	727,67	0,00	727,67	0,00
Residui anno	2013	1.162,65	380,11	782,54	0,00
Residui anno	2014	6.000,00	4.683,43	0,00	1.316,57
TOTALI VOCE BIL.	4.210 / 6 / 1	7.890,32	5.063,54	1.510,21	1.316,57
Codice 1.10.05.03	4.210 / 8 / 1	Manutenzione ordinaria montafereetri			
Residui anno	2013	107,72	107,72	0,00	0,00
Residui anno	2014	594,14	486,42	4,02	103,70
TOTALI VOCE BIL.	4.210 / 8 / 1	701,86	594,14	4,02	103,70
Codice 1.10.05.03	4.210 / 10 / 1	Utilizzazione servizi obitoriali comune di Nichelino			
Residui anno	2011	516,46	0,00	516,46	0,00
Residui anno	2012	516,46	0,00	516,46	0,00
Residui anno	2013	516,46	0,00	516,46	0,00
Residui anno	2014	500,00	0,00	0,00	500,00
TOTALI VOCE BIL.	4.210 / 10 / 1	2.049,38	0,00	1.549,38	500,00
Codice 1.10.05.03	4.210 / 12 / 1	Servizi cimiteriali e esumazioni ordinarie e straordinarie			
Residui anno	2012	6.207,98	1.969,58	0,00	4.238,40
Residui anno	2013	7.612,50	4.498,99	3.113,51	0,00
Residui anno	2014	13.370,00	8.430,20	0,00	4.939,80
TOTALI VOCE BIL.	4.210 / 12 / 1	27.190,48	14.898,77	3.113,51	9.178,20
Codice 1.10.05.03	4.210 / 18 / 1	Trasporti funebri e fornitura feretri non abbienti - prestazione di servizi			
Residui anno	2012	395,00	0,00	395,00	0,00
Residui anno	2013	1.000,00	0,00	0,00	1.000,00
Residui anno	2014	1.000,00	0,00	0,00	1.000,00
TOTALI VOCE BIL.	4.210 / 18 / 1	2.395,00	0,00	395,00	2.000,00
Codice 1.10.05.06	4.240 / 2 / 1	Interessi passivi ed oneri su mutui			
Residui anno	2014	14.217,07	14.217,07	0,00	0,00
TOTALI VOCE BIL.	4.240 / 2 / 1	14.217,07	14.217,07	0,00	0,00
Codice 2.01.02.05	5.870 / 2 / 1	Acquisto macchine ed attrezzature uffici comunali			

Comune di Candiolo

Esercizio 2014

ELENCO RESIDUI PASSIVI PER ANNI DI PROVENIENZA

		IMPEGNI	MANDATI E SUB	ECONOMIE	RESIDUO RISULTANTE
Residui anno	2007	120,34	0,00	120,34	0,00
TOTALI VOCE BIL.	5.870 / 2 / 1	120,34	0,00	120,34	0,00
<hr/>					
Codice 2.01.05.01	6.130 / 4 / 1	Completamento Palazzo Comunale			
Residui anno	2006	30.837,10	0,00	30.837,10	0,00
Residui anno	2013	5.000,00	5.000,00	0,00	0,00
TOTALI VOCE BIL.	6.130 / 4 / 1	35.837,10	5.000,00	30.837,10	0,00
<hr/>					
Codice 2.01.05.01	6.130 / 5 / 1	Realizzazione impianto fotovoltaico su immobile com.le			
Residui anno	2008	3.683,00	0,00	3.683,00	0,00
TOTALI VOCE BIL.	6.130 / 5 / 1	3.683,00	0,00	3.683,00	0,00
<hr/>					
Codice 2.01.05.01	6.130 / 8 / 1	Manutenzione straordinaria beni patrimoniali -			
Residui anno	2013	8.086,00	8.086,00	0,00	0,00
Residui anno	2014	5.040,00	3.540,00	0,00	1.500,00
TOTALI VOCE BIL.	6.130 / 8 / 1	13.126,00	11.626,00	0,00	1.500,00
<hr/>					
Codice 2.01.05.01	6.130 / 10 / 1	Impianti - sicurezza sul lavoro			
Residui anno	2013	8.000,00	7.991,00	9,00	0,00
TOTALI VOCE BIL.	6.130 / 10 / 1	8.000,00	7.991,00	9,00	0,00
<hr/>					
Codice 2.01.05.05	6.170 / 2 / 1	Mobili, arredi ed attrezzature varie per Immobili Com.li			
Residui anno	2013	1.830,00	0,00	0,00	1.830,00
Residui anno	2014	4.959,62	3.620,05	0,01	1.339,56
TOTALI VOCE BIL.	6.170 / 2 / 1	6.789,62	3.620,05	0,01	3.169,56
<hr/>					
Codice 2.01.06.05	6.270 / 2 / 1	Acquisto attrezzature tecnico scientifiche Ufficio Tecnico			
Residui anno	2011	585,70	0,00	585,70	0,00
Residui anno	2013	1.591,35	1.591,35	0,00	0,00
Residui anno	2014	3.622,16	3.622,16	0,00	0,00
TOTALI VOCE BIL.	6.270 / 2 / 1	5.799,21	5.213,51	585,70	0,00
<hr/>					
Codice 2.01.08.01	6.430 / 2 / 1	Costruzione fabbricato magazzino comunale e sede Protezione Civile e Croce Verde			
Residui anno	2003	8.496,91	0,00	8.496,91	0,00
TOTALI VOCE BIL.	6.430 / 2 / 1	8.496,91	0,00	8.496,91	0,00
<hr/>					
Codice 2.03.01.05	6.770 / 4 / 1	Acquisto Attrezzature varie VV.UU.			

Esercizio 2014

ELENCO RESIDUI PASSIVI PER ANNI DI PROVENIENZA

		IMPEGNI	MANDATI E SUB	ECONOMIE	RESIDUO RISULTANTE
Residui anno	2008	252,50	0,00	252,50	0,00
Residui anno	2013	3.382,34	1.537,10	0,00	1.845,24
TOTALI VOCE BIL.	6.770 / 4 / 1	3.634,84	1.537,10	252,50	1.845,24
<hr/>					
Codice 2.03.01.05	6.770 / 6 / 1	Manutenzione straordinaria autoveicoli			
Residui anno	2014	2.980,00	0,00	0,00	2.980,00
TOTALI VOCE BIL.	6.770 / 6 / 1	2.980,00	0,00	0,00	2.980,00
<hr/>					
Codice 2.04.01.01	7.030 / 2 / 1	Ampliamento scuola materna statale			
Residui anno	2007	496,00	0,00	496,00	0,00
TOTALI VOCE BIL.	7.030 / 2 / 1	496,00	0,00	496,00	0,00
<hr/>					
Codice 2.04.01.01	7.030 / 4 / 1	Manutenzione straordinaria scuola materna -			
Residui anno	2013	7.808,00	7.808,00	0,00	0,00
TOTALI VOCE BIL.	7.030 / 4 / 1	7.808,00	7.808,00	0,00	0,00
<hr/>					
Codice 2.04.02.01	7.130 / 4 / 1	Manutenzione straordinaria scuola elementare -			
Residui anno	2013	573,10	531,13	41,97	0,00
TOTALI VOCE BIL.	7.130 / 4 / 1	573,10	531,13	41,97	0,00
<hr/>					
Codice 2.04.03.01	7.230 / 8 / 1	Manutenzione straordinaria scuola media -			
Residui anno	2010	316,00	0,00	316,00	0,00
Residui anno	2013	2.811,00	2.711,00	100,00	0,00
Residui anno	2014	533.479,87	189.869,13	0,00	343.610,74
TOTALI VOCE BIL.	7.230 / 8 / 1	536.606,87	192.580,13	416,00	343.610,74
<hr/>					
Codice 2.04.03.01	7.230 / 9 / 1	ADEGUAMENTO SCUOLA MEDIA PER C.P.I.			
Residui anno	2013	3.538,00	3.538,00	0,00	0,00
TOTALI VOCE BIL.	7.230 / 9 / 1	3.538,00	3.538,00	0,00	0,00
<hr/>					
Codice 2.04.03.01	7.230 / 12 / 1	Costruzione palazzina per uffici scuola media			
Residui anno	2004	972,55	0,00	972,55	0,00
TOTALI VOCE BIL.	7.230 / 12 / 1	972,55	0,00	972,55	0,00
<hr/>					
Codice 2.05.02.01	7.630 / 4 / 1	Manutenzione straordinaria Centro Incontro - RILEVANTE IVA			
Residui anno	2012	50,00	50,00	0,00	0,00
Residui anno	2013	126,62	0,00	126,62	0,00

Esercizio 2014

ELENCO RESIDUI PASSIVI PER ANNI DI PROVENIENZA

		IMPEGNI	MANDATI E SUB	ECONOMIE	RESIDUO RISULTANTE
TOTALI VOCE BIL.	7.630 / 4 / 1	176,62	50,00	126,62	0,00
Codice 2.08.01.01	8.230 / 3 / 1	Strade pedonali lungo Ferrovia Torino-Pinerolo			
Residui anno	2003	403,41	0,00	403,41	0,00
TOTALI VOCE BIL.	8.230 / 3 / 1	403,41	0,00	403,41	0,00
Codice 2.08.01.01	8.230 / 4 / 1	Manutenzione straordinaria strade e Piazze			
Residui anno	1989	8.600,97	0,00	0,00	8.600,97
Residui anno	1993	5.824,60	0,00	0,00	5.824,60
Residui anno	1996	1.748,75	0,00	0,00	1.748,75
Residui anno	1997	218,33	0,00	0,00	218,33
Residui anno	2005	3.869,80	1.074,00	0,00	2.795,80
Residui anno	2007	7.251,70	0,00	7.251,70	0,00
Residui anno	2010	97,52	0,00	97,52	0,00
Residui anno	2013	18.050,00	18.000,00	50,00	0,00
Residui anno	2014	18.300,00	0,00	0,00	18.300,00
TOTALI VOCE BIL.	8.230 / 4 / 1	63.961,67	19.074,00	7.399,22	37.488,45
Codice 2.08.01.01	8.230 / 6 / 1	Manutenzione straordinaria strade rurali			
Residui anno	2010	4.800,00	0,00	4.800,00	0,00
Residui anno	2013	2.000,00	2.000,00	0,00	0,00
TOTALI VOCE BIL.	8.230 / 6 / 1	6.800,00	2.000,00	4.800,00	0,00
Codice 2.08.01.01	8.230 / 13 / 1	Adeguamento barriere architettoniche marciapiedi ed aree pubbliche			
Residui anno	2013	13.000,00	13.000,00	0,00	0,00
TOTALI VOCE BIL.	8.230 / 13 / 1	13.000,00	13.000,00	0,00	0,00
Codice 2.08.01.01	8.230 / 16 / 1	Pista ciclabile Candiolo IRCC			
Residui anno	2002	13.057,69	0,00	11.062,69	1.995,00
TOTALI VOCE BIL.	8.230 / 16 / 1	13.057,69	0,00	11.062,69	1.995,00
Codice 2.08.01.01	8.230 / 20 / 1	Realizzazione nuova strada collegamento Via Orbassano			
Residui anno	2009	10.091,53	0,00	7.591,53	2.500,00
TOTALI VOCE BIL.	8.230 / 20 / 1	10.091,53	0,00	7.591,53	2.500,00
Codice 2.08.01.01	8.230 / 23 / 1	Sistemazione Vicolo Sant'Agnese			
Residui anno	2004	1.364,54	0,00	1.364,54	0,00

Esercizio 2014

ELENCO RESIDUI PASSIVI PER ANNI DI PROVENIENZA

		IMPEGNI	MANDATI E SUB	ECONOMIE	RESIDUO RISULTANTE
Residui anno	2011	1.927,40	0,00	0,00	1.927,40
TOTALI VOCE BIL.	8.230 / 23 / 1	3.291,94	0,00	1.364,54	1.927,40
Codice 2.08.01.01	8.230 / 25 / 1	Riqualificazione Centro Storico e strade			
Residui anno	2009	220.000,00	211.655,19	0,01	8.344,80
TOTALI VOCE BIL.	8.230 / 25 / 1	220.000,00	211.655,19	0,01	8.344,80
Codice 2.08.01.01	8.230 / 27 / 1	Realizzazione Rotonda stradale S.R. 23			
Residui anno	2010	66.335,53	0,00	0,00	66.335,53
TOTALI VOCE BIL.	8.230 / 27 / 1	66.335,53	0,00	0,00	66.335,53
Codice 2.08.01.01	8.230 / 28 / 1	Videosorveglianza territorio Com.le			
Residui anno	2013	12.000,00	12.000,00	0,00	0,00
Residui anno	2014	4.880,00	0,00	0,00	4.880,00
TOTALI VOCE BIL.	8.230 / 28 / 1	16.880,00	12.000,00	0,00	4.880,00
Codice 2.08.01.05	8.270 / 2 / 1	Sistemazione segnaletica e viabilità			
Residui anno	2013	7.000,00	7.000,00	0,00	0,00
Residui anno	2014	9.991,80	9.991,80	0,00	0,00
TOTALI VOCE BIL.	8.270 / 2 / 1	16.991,80	16.991,80	0,00	0,00
Codice 2.08.01.07	8.290 / 2 / 1	Contributo sottopasso pedonale - finanziato con OO.UU.			
Residui anno	1998	123.949,66	0,00	0,00	123.949,66
TOTALI VOCE BIL.	8.290 / 2 / 1	123.949,66	0,00	0,00	123.949,66
Codice 2.08.02.01	8.330 / 2 / 1	Adeguamento impianto illuminazione pubblica			
Residui anno	2010	10.000,00	0,00	0,00	10.000,00
Residui anno	2012	1.369,61	0,00	1.369,61	0,00
TOTALI VOCE BIL.	8.330 / 2 / 1	11.369,61	0,00	1.369,61	10.000,00
Codice 2.08.02.01	8.330 / 4 / 1	Manutenzione straordinaria illuminazione pubblica - finanziato OO.UU.			
Residui anno	2009	968,67	0,00	968,67	0,00
Residui anno	2010	392,80	0,00	392,80	0,00
Residui anno	2011	779,04	0,00	779,04	0,00
Residui anno	2012	3.048,11	0,00	7,20	3.040,91
Residui anno	2014	10.000,00	8.855,06	0,00	1.144,94

Esercizio 2014

ELENCO RESIDUI PASSIVI PER ANNI DI PROVENIENZA

		IMPEGNI	MANDATI E SUB	ECONOMIE	RESIDUO RISULTANTE
TOTALI VOCE BIL.	8.330 / 4 / 1	15.188,62	8.855,06	2.147,71	4.185,85
Codice 2.09.01.06	8.580 / 2 / 1	Incarico professionale per redazione variante PRGC e strumenti urbanistici diversi			
Residui anno	2004	900,00	0,00	900,00	0,00
Residui anno	2007	11.801,17	9.097,47	0,00	2.703,70
Residui anno	2008	1.458,59	0,00	0,00	1.458,59
Residui anno	2011	428,00	0,00	0,00	428,00
Residui anno	2012	7.405,20	7.405,20	0,00	0,00
Residui anno	2013	12.187,31	1.583,46	0,00	10.603,85
Residui anno	2014	2.040,53	61,20	0,00	1.979,33
TOTALI VOCE BIL.	8.580 / 2 / 1	36.220,80	18.147,33	900,00	17.173,47
Codice 2.09.03.05	8.770 / 4 / 1	Acquisto attrezzature Protezione Civile -			
Residui anno	2013	3.000,00	3.000,00	0,00	0,00
TOTALI VOCE BIL.	8.770 / 4 / 1	3.000,00	3.000,00	0,00	0,00
Codice 2.09.04.01	8.830 / 4 / 1	Sistemazione fognature bianche			
Residui anno	2014	111.200,00	0,00	0,00	111.200,00
TOTALI VOCE BIL.	8.830 / 4 / 1	111.200,00	0,00	0,00	111.200,00
Codice 2.09.04.01	8.830 / 12 / 1	Manutenzione straordinaria fossi			
Residui anno	2014	20.000,00	20.000,00	0,00	0,00
TOTALI VOCE BIL.	8.830 / 12 / 1	20.000,00	20.000,00	0,00	0,00
Codice 2.09.04.07	8.890 / 4 / 1	Contributo SMAT per sistemazione Fognature			
Residui anno	2010	270.000,00	0,00	0,00	270.000,00
TOTALI VOCE BIL.	8.890 / 4 / 1	270.000,00	0,00	0,00	270.000,00
Codice 2.09.05.01	8.930 / 4 / 1	Sistemazione area ecologica -			
Residui anno	2006	296,09	0,00	296,09	0,00
Residui anno	2010	82,15	0,00	82,15	0,00
TOTALI VOCE BIL.	8.930 / 4 / 1	378,24	0,00	378,24	0,00
Codice 2.09.05.08	9.000 / 2 / 1	Acquisto partecipazioni TRM Spa			
Residui anno	2006	10.500,00	0,00	10.500,00	0,00
TOTALI VOCE BIL.	9.000 / 2 / 1	10.500,00	0,00	10.500,00	0,00

Esercizio 2014

ELENCO RESIDUI PASSIVI PER ANNI DI PROVENIENZA

		IMPEGNI	MANDATI E SUB	ECONOMIE	RESIDUO RISULTANTE
Codice 2.09.06.01	9.030 / 8 / 1	Manutenzione e sistemazione straordinaria di parchi, giardini ed aree a verde attrezzato			
Residui anno	2013	4.954,42	4.954,42	0,00	0,00
Residui anno	2014	9.943,00	9.943,00	0,00	0,00
TOTALI VOCE BIL.	9.030 / 8 / 1	14.897,42	14.897,42	0,00	0,00
Codice 2.10.05.01	9.530 / 4 / 1	Costruzione loculi e colombari			
Residui anno	2012	25.525,45	25.029,24	496,21	0,00
TOTALI VOCE BIL.	9.530 / 4 / 1	25.525,45	25.029,24	496,21	0,00
Codice 2.10.05.01	9.530 / 8 / 1	Manutenzione straordinaria cimitero			
Residui anno	2013	636,00	636,00	0,00	0,00
Residui anno	2014	5.000,00	4.500,00	0,00	500,00
TOTALI VOCE BIL.	9.530 / 8 / 1	5.636,00	5.136,00	0,00	500,00
Codice 3.01.03.03	11.050 / 2 / 1	Quota capitale di mutui e prestiti - rimborso			
Residui anno	2014	55.304,67	55.304,67	0,00	0,00
TOTALI VOCE BIL.	11.050 / 2 / 1	55.304,67	55.304,67	0,00	0,00
Codice 4.00.00.01	13.530 / 2 / 1	Oneri previdenziali, assistenziali ed assicurativi a carico dipendenti			
Residui anno	2014	71.192,98	71.192,98	0,00	0,00
TOTALI VOCE BIL.	13.530 / 2 / 1	71.192,98	71.192,98	0,00	0,00
Codice 4.00.00.02	13.540 / 2 / 1	Ritenute erariali			
Residui anno	2013	350,00	350,00	0,00	0,00
Residui anno	2014	153.124,57	153.124,57	0,00	0,00
TOTALI VOCE BIL.	13.540 / 2 / 1	153.474,57	153.474,57	0,00	0,00
Codice 4.00.00.03	13.550 / 2 / 1	Altre ritenute al personale per conto di terzi			
Residui anno	2013	48,81	48,81	0,00	0,00
Residui anno	2014	8.232,78	8.232,78	0,00	0,00
TOTALI VOCE BIL.	13.550 / 2 / 1	8.281,59	8.281,59	0,00	0,00
Codice 4.00.00.04	13.560 / 2 / 1	Restituzione di depositi cauzionale			
Residui anno	1992	516,46	0,00	0,00	516,46
Residui anno	1995	130,20	0,00	0,00	130,20
Residui anno	1996	117,36	0,00	0,00	117,36
Residui anno	1997	2.065,83	0,00	0,00	2.065,83

Esercizio 2014

ELENCO RESIDUI PASSIVI PER ANNI DI PROVENIENZA

		IMPEGNI	MANDATI E SUB	ECONOMIE	RESIDUO RISULTANTE
Residui anno	2002	70,65	0,00	0,00	70,65
Residui anno	2003	1.350,00	0,00	0,00	1.350,00
Residui anno	2004	798,00	0,00	0,00	798,00
Residui anno	2005	1.000,00	0,00	0,00	1.000,00
Residui anno	2006	43,50	0,00	0,00	43,50
Residui anno	2010	148,50	0,00	0,00	148,50
TOTALI VOCE BIL.	13.560 / 2 / 1	6.240,50	0,00	0,00	6.240,50
<hr/>					
Codice 4.00.00.05	13.570 / 2 / 1	Spese per servizi per conto di terzi			
Residui anno	2004	577,20	0,00	0,00	577,20
Residui anno	2005	1.066,63	0,00	0,00	1.066,63
Residui anno	2008	41,52	0,00	0,00	41,52
Residui anno	2009	1.117,40	0,00	0,00	1.117,40
Residui anno	2010	5.633,10	0,00	3.243,59	2.389,51
Residui anno	2011	513,79	0,00	227,49	286,30
Residui anno	2012	108.633,75	108.633,75	0,00	0,00
Residui anno	2013	8.163,51	3.027,61	4.841,79	294,11
Residui anno	2014	54.197,47	53.230,79	0,00	966,68
TOTALI VOCE BIL.	13.570 / 2 / 1	179.944,37	164.892,15	8.312,87	6.739,35
<hr/>					
Codice 4.00.00.06	13.580 / 2 / 1	Anticipazioni di fondi per il servizio economato			
Residui anno	2014	2.582,28	2.582,28	0,00	0,00
TOTALI VOCE BIL.	13.580 / 2 / 1	2.582,28	2.582,28	0,00	0,00
<hr/>					
Codice 4.00.00.07	13.590 / 2 / 1	Restituzione di depositi per spese contrattuali			
Residui anno	2012	168,00	0,00	0,00	168,00
Residui anno	2014	645,00	400,00	0,00	245,00
TOTALI VOCE BIL.	13.590 / 2 / 1	813,00	400,00	0,00	413,00
<hr/>					
TOTALE GENERALE		6.578.178,67	4.322.665,13	323.644,53	1.931.869,01

Rendiconto Disponibilità Liquide - Decreto 23/12/2009 Ministero Economia e Finanze

Codice	Descrizione	Totali Ente (da Giove)	R.G.S. (da sito Siope)	Totali	Differenza	Scostamento %
	CONTO CORRENTE DI TESORERIA					
1100	FONDO DI CASSA DELL'ENTE ALL' INIZIO DELL'ANNO (1)	2.063.894,49	2.063.894,49		0,00	0,00
1200	RISCOSSIONI EFFETTUATE DALL'ENTE A TUTTO IL MESE (2)	3.842.800,61	3.842.800,61		0,00	0,00
1300	PAGAMENTI EFFETTUATI DALL'ENTE A TUTTO IL MESE (3)	4.322.665,13	4.322.665,13		0,00	0,00
1400	FONDO DI CASSA DELL'ENTE ALLA FINE DEL PERIODO DI RIFERIMENTO (4) = (1+2-3)	1.584.029,97	1.584.029,97		0,00	0,00
1450	FONDO DI CASSA DELL'ENTE ALLA FINE DEL PERIODO DI RIFERIMENTO - QUOTA VINCOLATA			0,00		
	FONDI DELL'ENTE PRESSO IL TESORIERE AL DI FUORI DEL CONTO DI TESORERIA					

Rendiconto Disponibilità Liquide - Decreto 23/12/2009 Ministero Economia e Finanze

Codice	Descrizione	Totali Ente (da Giove)	R G S. (da sito Siope)	Totali	Differenza	% Scostamento
2100	DISPONIBILITA' LIQUIDE LIBERE ALLA FINE DEL MESE COMPRESSE QUELLE REIMPIEGATE IN OPERAZIONI FINANZIARIE			0,00		
2200	DISPONIBILITA' LIQUIDE VINCOLATE ALLA FINE DEL MESE COMPRESSE QUELLE REIMPIEGATE IN OPERAZIONI FINANZIARIE			0,00		
	FONDI DELL'ENTE PRESSO ALTRI ISTITUTI DI CREDITO					
2300	DISPONIBILITA' LIQUIDE LIBERE ALLA FINE DEL MESE COMPRESSE QUELLE REIMPIEGATE IN OPERAZIONI FINANZIARIE			0,00		
2400	DISPONIBILITA' LIQUIDE VINCOLATE ALLA FINE DEL MESE COMPRESSE QUELLE REIMPIEGATE IN OPERAZIONI FINANZIARIE			0,00		
	CONCORDANZA TRA IL CONTO DI TESORERIA E LA CONTABILITA' SPECIALE DI T.U					

Rendiconto Disponibilità Liquide - Decreto 23/12/2009 Ministero Economia e Finanze

Codice	Descrizione	Totali Ente (da Giove)	Totali R.G.S. (da sito Slope)	Differenza	% Scostamento
1500	DISPONIBILITA' LIQUIDE PRESSO IL CONTO DI TESORERIA SENZA OBBLIGO DI RIVERSAMENTO A FINE PERIODO DI RIFERIMENTO, COMPRESSE QUELLE REIMPIEGATE IN OPERAZIONI FINANZIARIE (5)		0,00		
1600	RISCOSSIONI EFFETTUATE DAL TESORIERE A TUTTO IL MESE E NON CONTABILIZZATE NELLA CONTABILITA' SPECIALE (6)		6.790,47		
1700	PAGAMENTI EFFETTUATI DAL TESORIERE A TUTTO IL MESE E NON CONTABILIZZATI NELLA CONTABILITA' SPECIALE (7)		1.966,00		
1800	VERSAMENTI PRESSO LA CONTABILITA' SPECIALE NON CONTABILIZZATI DAL TESORIERE A TUTTO IL MESE (8)		10.330,24		
1850	PRELIEVI DALLA CONTABILITA' SPECIALE NON CONTABILIZZATI DAL TESORIERE A TUTTO IL MESE (9)		0,00		
1900	SALDO PRESSO LA CONTABILITA' SPECIALE A FINE PERIODO DI RIFERIMENTO (4-5-6+7+8-9)		1.589.535,74		

Rendiconto Siope Entrata Esercizio 2014 - Decreto 23/12/2009 Ministero Economia e Finanze

Codice	Descrizione	Totale Ente (da Giove)	Totale R.G.S. (da sito Siope)	Differenza	% Scostamento
	TITOLO 1° : ENTRATE TRIBUTARIE	2.783.886,28	2.783.886,28	0,00	
1101	ICI - IMU riscossa attraverso ruoli	9,57	9,57	0,00	0,00
1102	ICI - IMU riscossa attraverso altre forme	788.942,96	788.942,96	0,00	0,00
1103	TASI riscossa attraverso ruoli	0,00	0,00	0,00	0,00
1104	TASI riscossa attraverso altre forme	495.376,30	495.376,30	0,00	0,00
1111	Addizionale IRPEF	372.448,79	372.448,79	0,00	0,00
1131	Addizionale sul consumo di energia elettrica	0,00	0,00	0,00	0,00
1141	Imposta provinciale di trascrizione	0,00	0,00	0,00	0,00
1151	Imposta sulle assicurazioni RC auto	0,00	0,00	0,00	0,00
1161	Imposta sulla pubblicità riscossa attraverso i ruoli	0,00	0,00	0,00	0,00
1162	Imposta sulla pubblicità riscossa attraverso altre forme	16.830,02	16.830,02	0,00	0,00
1171	Tributo ambientale provinciale riscosso attraverso i ruoli	0,00	0,00	0,00	0,00
1172	Tributo ambientale provinciale riscosso attraverso altre forme	0,00	0,00	0,00	0,00
1174	Imposta sostitutiva su BOC-BOP	0,00	0,00	0,00	0,00
1175	Imposta di soggiorno	0,00	0,00	0,00	0,00
1176	Compartecipazione IVA	0,00	0,00	0,00	0,00
1177	Compartecipazione all'addizionale regionale IRPEF	0,00	0,00	0,00	0,00

Rendiconto Siope Entrata Esercizio 2014 - Decreto 23/12/2009 Ministero Economia e Finanze

Codice	Descrizione	Totali Ente (da Giove)	R.G.S. (da sito Siope)	Totali	Differenza	Scostamento %
1178	Compartecipazione alla tassa automobilistica regionale	0,00		0,00	0,00	0,00
1179	Compartecipazione ad altri tributi regionali	0,00		0,00	0,00	0,00
1180	Imposta di scopo	0,00		0,00	0,00	0,00
1199	Altre imposte	0,00		0,00	0,00	0,00
1201	Tassa smaltimento rifiuti solidi urbani - TARES riscosse mediante ruoli	1.825,17		1.825,17	0,00	0,00
1202	Tassa smaltimento rifiuti solidi urbani - TARES riscosse attraverso altre forme	0,00		0,00	0,00	0,00
1203	TARI riscossa mediante ruoli	0,00		0,00	0,00	0,00
1204	TARI riscossa attraverso altre forme	762.012,75		762.012,75	0,00	0,00
1211	Tassa occupazione spazi e aree pubbliche riscossa mediante ruoli	0,00		0,00	0,00	0,00
1212	Tassa occupazione spazi e aree pubbliche riscossa attraverso altre forme	31.798,33		31.798,33	0,00	0,00
1221	Tassa di concessione su atti	0,00		0,00	0,00	0,00
1222	Altre tasse	0,00		0,00	0,00	0,00
1301	Diritti sulle pubbliche affissioni	3.447,16		3.447,16	0,00	0,00
1303	Fondo sperimentale statale di riequilibrio - Fondo di solidarietà comunale	311.195,23		311.195,23	0,00	0,00
1304	Fondo sperimentale regionale di riequilibrio	0,00		0,00	0,00	0,00
1399	Altri tributi speciali ed altre entrate tributarie proprie	0,00		0,00	0,00	0,00
	TITOLO 2° : ENTRATE DERIVANTI DA CONTRIBUTI E TRASFERIMENTI CORRENTI DELLO STATO, DELLA REGIONE E DI ALTRI ENTI	104.008,37		104.008,37	0,00	

Rendiconto Siope Entrata Esercizio 2014 - Decreto 23/12/2009 Ministero Economia e Finanze

Codice	Descrizione	Totali Ente (da Giove)	R.G.S. (da sito Siope)	Totali	Differenza	Scostamento %
2101	Trasferimenti correnti dallo Stato con vincolo di destinazione per calamità naturali	0,00		0,00	0,00	0,00
2102	Altri trasferimenti correnti dallo Stato	79.528,34		79.528,34	0,00	0,00
2103	Quota di tributi statali attribuita ai Comuni a titolo di partecipazione all'attività di accertamento dei tributi	0,00		0,00	0,00	0,00
2104	Contributo per gli interventi dei comuni e delle province ex sviluppo investimenti	0,00		0,00	0,00	0,00
2201	Trasferimenti correnti dalla Regione con vincolo di destinazione per calamità naturali	0,00		0,00	0,00	0,00
2202	Altri trasferimenti correnti dalla Regione	24.480,03		24.480,03	0,00	0,00
2301	Trasferimenti correnti dalla Regione/Provincia autonoma per funzioni di amministrazione, gestione e controllo	0,00		0,00	0,00	0,00
2302	Trasferimenti correnti dalla Regione/Provincia autonoma per funzioni in materia di istruzione pubblica	0,00		0,00	0,00	0,00
2303	Trasferimenti correnti dalla Regione/provincia autonoma per funzioni in materia cultura e beni culturali	0,00		0,00	0,00	0,00
2304	Trasferimenti correnti dalla Regione/Provincia autonoma per funzioni in materia sociale	0,00		0,00	0,00	0,00
2305	Trasferimenti correnti dalla Regione/Provincia autonoma per funzioni nel campo dello sviluppo economico	0,00		0,00	0,00	0,00
2306	Trasferimenti correnti dalla Regione/Provincia autonoma per funzioni in materia di viabilità e trasporti	0,00		0,00	0,00	0,00
2307	Trasferimenti correnti dalla Regione/Provincia autonoma per funzioni nel campo turistico, sportivo e ricreativo	0,00		0,00	0,00	0,00
2308	Trasferimenti correnti dalla Regione/Provincia autonoma per funzioni di polizia locale	0,00		0,00	0,00	0,00
2309	Trasferimenti correnti dalla Regione/Provincia autonoma per funzioni riguardanti la gestione del territorio e la tutela ambientale	0,00		0,00	0,00	0,00
2399	Trasferimenti correnti dalla Regione/Provincia autonoma per altre funzioni delegate	0,00		0,00	0,00	0,00
2401	Trasferimenti correnti da Unione europea	0,00		0,00	0,00	0,00

Rendiconto Siope Entrata Esercizio 2014 - Decreto 23/12/2009 Ministero Economia e Finanze

Codice	Descrizione	Totali Ente (da Giove)	R.G.S. (da sito Siope)	Totali	Differenza	% Scostamento
2402	Trasferimenti correnti da altre Istituzioni internazionali	0,00		0,00	0,00	0,00
2501	Trasferimenti correnti da province	0,00		0,00	0,00	0,00
2502	Trasferimenti correnti da città metropolitane	0,00		0,00	0,00	0,00
2511	Trasferimenti correnti da comuni	0,00		0,00	0,00	0,00
2512	Trasferimenti correnti da unioni di comuni	0,00		0,00	0,00	0,00
2521	Trasferimenti correnti da comunità montane	0,00		0,00	0,00	0,00
2531	Trasferimenti correnti da aziende sanitarie	0,00		0,00	0,00	0,00
2532	Trasferimenti correnti da aziende ospedaliere	0,00		0,00	0,00	0,00
2533	Trasferimenti correnti da IRCCS	0,00		0,00	0,00	0,00
2534	Trasferimenti correnti dai policlinici universitari	0,00		0,00	0,00	0,00
2535	Trasferimenti correnti dagli Istituti zooprofilattici sperimentali	0,00		0,00	0,00	0,00
2541	Trasferimenti correnti da aziende speciali	0,00		0,00	0,00	0,00
2542	Trasferimenti correnti da altre imprese di pubblici servizi	0,00		0,00	0,00	0,00
2551	Trasferimenti correnti da Enti di previdenza	0,00		0,00	0,00	0,00
2552	Trasferimenti correnti da Enti di ricerca	0,00		0,00	0,00	0,00
2553	Trasferimenti correnti da Camere di commercio	0,00		0,00	0,00	0,00
2554	Trasferimenti correnti da Autorità portuali	0,00		0,00	0,00	0,00

Rendiconto Siope Entrata Esercizio 2014 - Decreto 23/12/2009 Ministero Economia e Finanze

Codice	Descrizione	Totali Ente (da Giove)	R.G.S. (da sito Siope)	Totali	Differenza	% Scostamento
2555	Trasferimenti correnti da Aziende di promozione turistica	0,00		0,00	0,00	0,00
2556	Trasferimenti correnti da Università	0,00		0,00	0,00	0,00
2557	Trasferimenti correnti da Enti Parco Nazionali	0,00		0,00	0,00	0,00
2558	Trasferimenti correnti da ARPA	0,00		0,00	0,00	0,00
2559	Trasferimenti correnti da Consorzi	0,00		0,00	0,00	0,00
2599	Trasferimenti correnti da altri enti del settore pubblico	0,00		0,00	0,00	0,00
	TITOLO 3° : ENTRATE EXTRATRIBUTARIE	431.419,18		431.419,18	0,00	
3101	Diritti di segreteria e rogito	1.311,57		1.311,57	0,00	0,00
3102	Diritti di istruttoria	12.835,51		12.835,51	0,00	0,00
3103	Altri diritti	5.737,89		5.737,89	0,00	0,00
3111	Proventi da alberghi	0,00		0,00	0,00	0,00
3112	Proventi da asili nido	41.295,46		41.295,46	0,00	0,00
3113	Proventi da convitti, colonie, ostelli, stabilimenti termali	0,00		0,00	0,00	0,00
3114	Proventi da corsi extrascolastici	0,00		0,00	0,00	0,00
3115	Proventi da giardini zoologici	0,00		0,00	0,00	0,00
3116	Proventi da impianti sportivi	1.373,18		1.373,18	0,00	0,00
3117	Proventi da mattatoi	0,00		0,00	0,00	0,00

Rendiconto Siope Entrata Esercizio 2014 - Decreto 23/12/2009 Ministero Economia e Finanze

Codice	Descrizione	Totali Ente (da Giove)	R.G.S. (da sito Siope)	Totali	Differenza	Scostamento %
3118	Proventi da mense	0,00		0,00	0,00	0,00
3119	Proventi da mercati e fiere	0,00		0,00	0,00	0,00
3120	Proventi da pesa pubblica	0,00		0,00	0,00	0,00
3121	Proventi da servizi turistici	0,00		0,00	0,00	0,00
3122	Proventi da spurgo pozzi neri	0,00		0,00	0,00	0,00
3123	Proventi da teatri, musei, spettacoli, mostre, parchi	0,00		0,00	0,00	0,00
3124	Proventi da trasporti funebri, pompe funebri, illuminazione votiva	10.432,31		10.432,31	0,00	0,00
3125	Proventi da trasporto carni macellate	0,00		0,00	0,00	0,00
3126	Proventi da trasporto scolastico	0,00		0,00	0,00	0,00
3127	Proventi da strutture residenziali per anziani	0,00		0,00	0,00	0,00
3128	Proventi dall'uso di locali adibiti stabilmente ed esclusivamente a riunioni non istituzionali	0,00		0,00	0,00	0,00
3129	Proventi da bagni pubblici	0,00		0,00	0,00	0,00
3130	Proventi da parcheggi custoditi e parchimetri	0,00		0,00	0,00	0,00
3131	Proventi di servizi produttivi	0,00		0,00	0,00	0,00
3132	Sanzioni amministrative, ammende, oblazioni	137.673,79		137.673,79	0,00	0,00
3133	Tariffa d'igiene ambientale	0,00		0,00	0,00	0,00
3134	Tariffa corrispettiva per lo smaltimento rifiuti di cui alla L. 147/2013, art. 1, comma 668	0,00		0,00	0,00	0,00

Rendiconto Siope Entrata Esercizio 2014 - Decreto 23/12/2009 Ministero Economia e Finanze

Codice	Descrizione	Totali Ente (da Giove)	R.G.S. (da sito Siope)	Totali	Differenza	% Scostamento
3149	Altri proventi dei servizi pubblici	35.589,88		35.589,88	0,00	0,00
3201	Fitti attivi da terreni e giacimenti	800,00		800,00	0,00	0,00
3202	Fitti attivi da fabbricati	6.480,00		6.480,00	0,00	0,00
3210	Canoni per concessioni spazi e aree pubbliche	44.573,42		44.573,42	0,00	0,00
3211	Canoni per concessioni cimiteriali	34.350,00		34.350,00	0,00	0,00
3221	Altri proventi da terreni e giacimenti	0,00		0,00	0,00	0,00
3222	Altri proventi da edifici	4.691,49		4.691,49	0,00	0,00
3223	Altri proventi da altri beni materiali	15.000,00		15.000,00	0,00	0,00
3224	Altri proventi da beni immateriali	0,00		0,00	0,00	0,00
3225	Proventi dalla vendita di piante di modico valore	0,00		0,00	0,00	0,00
3301	Interessi da Cassa Depositi e Prestiti	0,00		0,00	0,00	0,00
3311	Interessi da enti del settore pubblico per finanziamenti a breve termine	0,00		0,00	0,00	0,00
3312	Interessi da enti del settore pubblico per finanziamenti a medio-lungo termine	0,00		0,00	0,00	0,00
3313	Interessi da enti del settore pubblico per anticipazioni	0,00		0,00	0,00	0,00
3314	Interessi da enti del settore pubblico per depositi	0,00		0,00	0,00	0,00
3315	Interessi moratori da enti del settore pubblico	0,00		0,00	0,00	0,00
3321	Interessi da altri soggetti per finanziamenti a breve termine	0,00		0,00	0,00	0,00

Rendiconto Siope Entrata Esercizio 2014 - Decreto 23/12/2009 Ministero Economia e Finanze

Codice	Descrizione	Totali Ente (da Giove)	R.G.S. (da sito Siope)	Totali	Differenza	% Scostamento
3322	Interessi da altri soggetti per finanziamenti a medio-lungo termine	0,00		0,00	0,00	0,00
3323	Interessi da altri soggetti per anticipazioni	0,00		0,00	0,00	0,00
3324	Interessi da altri soggetti per depositi	801,11		801,11	0,00	0,00
3325	Interessi da operazioni in derivati	0,00		0,00	0,00	0,00
3327	Interessi moratori da imprese	0,00		0,00	0,00	0,00
3328	Interessi attivi su prestiti a famiglie, inclusi gli interessi di mora	0,00		0,00	0,00	0,00
3329	Interessi attivi su prestiti a istituzioni sociali private, inclusi gli interessi di mora	0,00		0,00	0,00	0,00
3400	Utili netti delle aziende speciali e partecipate, dividendi di società	4.741,38		4.741,38	0,00	0,00
3501	Canoni da enti del settore pubblico	0,00		0,00	0,00	0,00
3502	Canoni da imprese e da soggetti privati	0,00		0,00	0,00	0,00
3511	Rimborsi spese per personale comandato	55.168,31		55.168,31	0,00	0,00
3512	Proventi diversi da enti del settore pubblico	4.673,00		4.673,00	0,00	0,00
3513	Proventi diversi da imprese	11.641,73		11.641,73	0,00	0,00
3516	Recuperi vari	656,60		656,60	0,00	0,00
3517	Ricavi dalla vendita di materiale divulgativo e promozionale riguardante i parchi	0,00		0,00	0,00	0,00
3518	Proventi diversi da famiglie	32,55		32,55	0,00	0,00
3519	Proventi diversi da istituzioni sociali private	1.560,00		1.560,00	0,00	0,00

Rendiconto Siope Entrata Esercizio 2014 - Decreto 23/12/2009 Ministero Economia e Finanze

Codice	Descrizione	Totali Ente (da Giove)	R.G.S. (da sito Siope)	Totali	Differenza	% Scostamento
	TITOLO 4° : ENTRATE DERIVANTI DA ALIENAZIONI, DA TRASFERIMENTI DI CAPITALE E DA RISCOSSIONE DI CREDITI	223.167,65		223.167,65	0,00	
4101	Alienazione di terreni e giacimenti	6.745,40		6.745,40	0,00	0,00
4102	Alienazione di fabbricati residenziali	0,00		0,00	0,00	0,00
4103	Alienazione di fabbricati non residenziali	0,00		0,00	0,00	0,00
4104	Altre alienazioni di beni immobili	0,00		0,00	0,00	0,00
4105	Proventi da aree cimiteriali in diritto di superficie	0,00		0,00	0,00	0,00
4106	Alienazione di potenziali edificatori e di diritti di superficie	0,00		0,00	0,00	0,00
4111	Alienazione di beni mobili, macchine e attrezzature	0,00		0,00	0,00	0,00
4112	Alienazione di beni immateriali	0,00		0,00	0,00	0,00
4113	Alienazione di macchine e attrezzature agricole	0,00		0,00	0,00	0,00
4114	Alienazione di animali	0,00		0,00	0,00	0,00
4115	Alienazione di piante	0,00		0,00	0,00	0,00
4121	Alienazione di partecipazioni in imprese di pubblici servizi	0,00		0,00	0,00	0,00
4122	Alienazione di partecipazioni in altre imprese	0,00		0,00	0,00	0,00
4123	Alienazione di titoli di Stato e altri titoli pubblici	0,00		0,00	0,00	0,00
4124	Alienazione di altri titoli	0,00		0,00	0,00	0,00
4201	Trasferimenti di capitale dallo Stato senza vincolo di destinazione	0,00		0,00	0,00	0,00

Rendiconto Siope Entrata Esercizio 2014 - Decreto 23/12/2009 Ministero Economia e Finanze

Codice	Descrizione	Totali Ente (da Giove)	R.G.S. (da sito Siope)	Totali	Differenza	Scostamento %
4202	Trasferimenti di capitale dallo Stato con vincolo di destinazione per calamità naturali	0,00		0,00	0,00	0,00
4203	Altri trasferimenti di capitale dallo Stato con vincolo di destinazione	0,00		0,00	0,00	0,00
4301	Trasferimenti di capitale dalla Regione/Provincia autonoma senza vincolo di destinazione	0,00		0,00	0,00	0,00
4302	Trasferimenti di capitale dalla Regione/Provincia autonoma con vincolo di destinazione per calamità naturali	0,00		0,00	0,00	0,00
4303	Altri trasferimenti di capitale con vincolo di destinazione	115.000,14		115.000,14	0,00	0,00
4401	Trasferimenti di capitale da province	0,00		0,00	0,00	0,00
4402	Trasferimenti di capitale da città metropolitane	0,00		0,00	0,00	0,00
4411	Trasferimenti di capitale da comuni	0,00		0,00	0,00	0,00
4412	Trasferimenti di capitale da unioni di comuni	0,00		0,00	0,00	0,00
4420	Trasferimenti di capitale da Comunità montane	0,00		0,00	0,00	0,00
4431	Trasferimenti di capitale da aziende sanitarie	0,00		0,00	0,00	0,00
4432	Trasferimenti di capitale da aziende ospedaliere	0,00		0,00	0,00	0,00
4433	Trasferimenti di capitale da IRCCS pubblici	0,00		0,00	0,00	0,00
4434	Trasferimenti di capitale dai policlinici universitari	0,00		0,00	0,00	0,00
4435	Trasferimenti di capitale dagli Istituti zooprofilattici sperimentali	0,00		0,00	0,00	0,00
4441	Trasferimenti di capitale da aziende speciali	0,00		0,00	0,00	0,00
4442	Trasferimenti di capitale da altre imprese di pubblici servizi	0,00		0,00	0,00	0,00

Rendiconto Siope Entrata Esercizio 2014 - Decreto 23/12/2009 Ministero Economia e Finanze

Codice	Descrizione	Totali Ente (da Giove)	R.G.S. (da sito Siope)	Totali	Differenza	% Scostamento
4451	Trasferimenti di capitale da Unione europea	0,00		0,00	0,00	0,00
4452	Trasferimenti di capitale da altri	0,00		0,00	0,00	0,00
4461	Trasferimenti di capitale da Enti di previdenza	0,00		0,00	0,00	0,00
4462	Trasferimenti di capitale da Organi costituzionali	0,00		0,00	0,00	0,00
4463	Trasferimenti di capitale da Enti di ricerca	0,00		0,00	0,00	0,00
4464	Trasferimenti di capitale da Camere di commercio	0,00		0,00	0,00	0,00
4465	Trasferimenti di capitale da Autorità portuali	0,00		0,00	0,00	0,00
4466	Trasferimenti di capitale da Aziende di promozione turistica	0,00		0,00	0,00	0,00
4467	Trasferimenti di capitale da Università	0,00		0,00	0,00	0,00
4468	Trasferimenti di capitale da Enti Parco Nazionali	0,00		0,00	0,00	0,00
4469	Trasferimenti di capitale da ARPA	0,00		0,00	0,00	0,00
4470	Trasferimenti di capitale da Consorzi	0,00		0,00	0,00	0,00
4499	Trasferimenti di capitale da altri enti del settore pubblico	0,00		0,00	0,00	0,00
4501	Entrate da permessi di costruire	101.422,11		101.422,11	0,00	0,00
4502	Altri trasferimenti di capitale da imprese	0,00		0,00	0,00	0,00
4511	Trasferimenti di capitale da famiglie	0,00		0,00	0,00	0,00
4512	Trasferimenti di capitale da istituzioni sociali private	0,00		0,00	0,00	0,00

Rendiconto Siope Entrata Esercizio 2014 - Decreto 23/12/2009 Ministero Economia e Finanze

Codice	Descrizione	Totali Ente (da Giove)	R.G.S. (da sito Siope)	Totali	Differenza	% Scostamento
4513	Trasferimenti di capitali da altri	0,00		0,00	0,00	0,00
4601	Riscossione di crediti da province	0,00		0,00	0,00	0,00
4602	Riscossione di crediti da città metropolitane	0,00		0,00	0,00	0,00
4611	Riscossione di crediti da comuni	0,00		0,00	0,00	0,00
4612	Riscossione di crediti da unioni di comuni	0,00		0,00	0,00	0,00
4620	Riscossione di crediti da Comunità montane	0,00		0,00	0,00	0,00
4631	Riscossione di crediti da aziende sanitarie	0,00		0,00	0,00	0,00
4632	Riscossione di crediti da aziende ospedaliere	0,00		0,00	0,00	0,00
4633	Riscossione di crediti da IRCCS pubblici	0,00		0,00	0,00	0,00
4634	Riscossione di crediti dai policlinici universitari	0,00		0,00	0,00	0,00
4635	Riscossione di crediti dagli Istituti zooprofilattici sperimentali	0,00		0,00	0,00	0,00
4641	Riscossione di crediti da aziende speciali	0,00		0,00	0,00	0,00
4642	Riscossione di crediti da altre imprese di pubblici servizi	0,00		0,00	0,00	0,00
4651	Riscossione di crediti da altri enti del settore pubblico	0,00		0,00	0,00	0,00
4661	Prelievi da conti bancari di deposito	0,00		0,00	0,00	0,00
4671	Riscossioni di crediti da imprese pubbliche	0,00		0,00	0,00	0,00
4672	Riscossioni di crediti da imprese private	0,00		0,00	0,00	0,00

Rendiconto Siope Entrata Esercizio 2014 - Decreto 23/12/2009 Ministero Economia e Finanze

Codice	Descrizione	Totali Ente (da Giove)	R.G.S. (da sito Siope)	Totali	Differenza	Scostamento %
4682	Riscossioni di crediti da famiglie	0,00		0,00	0,00	0,00
4683	Riscossioni di crediti da Istituzioni sociali private	0,00		0,00	0,00	0,00
	TITOLO 5° : ENTRATE DERIVANTI DA ACCENSIONI DI PRESTITI	7.734,96		7.734,96	0,00	
5100	Anticipazioni di cassa	0,00		0,00	0,00	0,00
5201	Finanziamenti a breve termine in euro	0,00		0,00	0,00	0,00
5202	Finanziamenti a breve termine in altre valute	0,00		0,00	0,00	0,00
5301	Mutui da Cassa depositi e prestiti - gestione Tesoro	4.361,57		4.361,57	0,00	0,00
5302	Mutui da Cassa depositi e prestiti - gestione CDP spa	3.373,39		3.373,39	0,00	0,00
5311	Mutui e prestiti da enti del settore pubblico	0,00		0,00	0,00	0,00
5321	Entrate derivanti da operazioni di cartolarizzazione immobiliare (per valori inferiori all'85% del valore del bene)	0,00		0,00	0,00	0,00
5322	Entrate derivanti da operazioni di cartolarizzazione finanziaria (per valori inferiori all'85% del valore del bene)	0,00		0,00	0,00	0,00
5323	Mutui e prestiti da BEI	0,00		0,00	0,00	0,00
5324	Mutui e prestiti da altri - in euro	0,00		0,00	0,00	0,00
5325	Mutui e prestiti da altri - in altre valute	0,00		0,00	0,00	0,00
5326	Premi di liquidità per operazioni in derivati a fronte di prestiti a medio e lungo termine	0,00		0,00	0,00	0,00
5401	Emissione di BOC/BOP in euro	0,00		0,00	0,00	0,00
5402	Emissione di BOC/BOP in altre valute	0,00		0,00	0,00	0,00

Rendiconto Siope Entrata Esercizio 2014 - Decreto 23/12/2009 Ministero Economia e Finanze

Codice	Descrizione	Totale Ente (da Giove)	R.G.S. (da sito Siope)	Totale	Differenza	Scostamento %
5411	Emissione di altri titoli obbligazionari in euro	0,00		0,00	0,00	0,00
5412	Emissione di altri titoli obbligazionari in altre valute	0,00		0,00	0,00	0,00
5413	Premi di liquidità per operazioni in derivati a fronte di prestiti obbligazionari	0,00		0,00	0,00	0,00
	TITOLO 6° : ENTRATE DA SERVIZI PER CONTO DI TERZI	292.584,17		292.584,17	0,00	
6101	Ritenute previdenziali e assistenziali al personale	71.192,98		71.192,98	0,00	0,00
6201	Ritenute erariali	153.124,57		153.124,57	0,00	0,00
6301	Altre ritenute al personale per conto di terzi	8.232,78		8.232,78	0,00	0,00
6401	Depositi cauzionali	0,00		0,00	0,00	0,00
6501	Rimborso spese per servizi per conto di terzi	56.806,56		56.806,56	0,00	0,00
6502	Rimborsi spese elettorali a carico di altre amministrazioni	0,00		0,00	0,00	0,00
6601	Rimborso di anticipazione di fondi per il servizio economato	2.582,28		2.582,28	0,00	0,00
6701	Depositi per spese contrattuali	645,00		645,00	0,00	0,00
6798	Destinazione incassi vincolati a spese correnti ai sensi dell'art. 195 del TUEL	0,00		0,00	0,00	0,00
6799	Reintegro incassi vincolati ai sensi dell'art. 195 del TUEL	0,00		0,00	0,00	0,00
	INCASSI DA REGOLARIZZARE	0,00		0,00	0,00	
9995	Incassi da regolarizzare derivanti dalla destinazione di incassi vincolati a spese correnti (riscossioni codificate dal tesoriere)	0,00		0,00	0,00	0,00
9996	Incassi da regolarizzare derivanti dal reintegro di incassi vincolati (riscossioni codificate dal tesoriere)	0,00		0,00	0,00	0,00

Rendiconto Siope Entrata Esercizio 2014 - Decreto 23/12/2009 Ministero Economia e Finanze

Codice	Descrizione	Totali Ente (da Giove)	R.G.S. (da sito Siope)	Differenza	Scostamento %
9998	Incassi da regolarizzare derivanti dalle anticipazioni di cassa (riscossioni codificate dal tesoriere)	0,00	0,00	0,00	0,00
9999	Altri incassi da regolarizzare (riscossioni codificate dal tesoriere)	0,00	0,00	0,00	0,00
Totale Generale :		3.842.800,61	3.842.800,61	0,00	

Rendiconto Siope Spesa Esercizio 2014 - Decreto 23/12/2009 Ministero Economia e Finanze

Codice	Descrizione	Total Ente (da Giove)	R.G.S. (da sito Siope)	Total Differenza	% Scostamento
	TITOLO 1° : SPESE CORRENTI	3.257.255,93	3.257.255,93	0,00	
1101	Competenze fisse per il personale a tempo indeterminato	632.455,93	632.455,93	0,00	0,00
1102	Straordinario per il personale tempo indeterminato	1.593,58	1.593,58	0,00	0,00
1103	Altre competenze ed indennità accessorie per il personale a tempo indeterminato	12.549,81	12.549,81	0,00	0,00
1104	Competenze fisse ed accessorie per il personale a tempo determinato	0,00	0,00	0,00	0,00
1105	Altre spese di personale (lavoro flessibile: personale con contratto di formazione e lavoro, lavoratori socialmente utili)	8.350,00	8.350,00	0,00	0,00
1106	Rimborsi spese per personale comandato	0,00	0,00	0,00	0,00
1107	Straordinario al personale per consultazioni elettorali	0,00	0,00	0,00	0,00
1109	Arretrati di anni precedenti	0,00	0,00	0,00	0,00
1110	Compensi per collaborazioni coordinate e continuative	0,00	0,00	0,00	0,00
1111	Contributi obbligatori per il personale	153.415,92	153.415,92	0,00	0,00
1112	Contributi previdenza complementare	0,00	0,00	0,00	0,00
1113	Contributi per indennità di fine servizio e accantonamenti TFR	21.423,00	21.423,00	0,00	0,00
1114	Contributi aggiuntivi	0,00	0,00	0,00	0,00
1115	Contributi relativi ad arretrati di anni precedenti	0,00	0,00	0,00	0,00
1121	Borse di studio e sussidi per il personale	0,00	0,00	0,00	0,00
1122	Centri attività sociali, sportive e culturali	0,00	0,00	0,00	0,00

Rendiconto Siope Spesa Esercizio 2014 - Decreto 23/12/2009 Ministero Economia e Finanze

Codice	Descrizione	Totale Ente (da Giove)	R.G.S. (da sito Siope)	Totale	Differenza	% Scostamento
1123	Contributi per prestazioni sanitarie	0,00		0,00	0,00	0,00
1124	Indennizzi	0,00		0,00	0,00	0,00
1131	Pensioni	0,00		0,00	0,00	0,00
1132	Pensioni integrative	0,00		0,00	0,00	0,00
1133	Altri oneri per il personale in quiescenza	0,00		0,00	0,00	0,00
1134	Arretrati di anni precedenti erogati al personale in quiescenza	0,00		0,00	0,00	0,00
1201	Carta, cancelleria e stampati	5.593,62		5.593,62	0,00	0,00
1202	Carburanti, combustibili e lubrificanti	8.727,03		8.727,03	0,00	0,00
1203	Materiale informatico	2.322,78		2.322,78	0,00	0,00
1204	Materiale e strumenti tecnico-specialistici	0,00		0,00	0,00	0,00
1205	Pubblicazioni, giornali e riviste	9.475,36		9.475,36	0,00	0,00
1206	Medicinali, materiale sanitario e igienico	1.547,43		1.547,43	0,00	0,00
1207	Acquisto di beni per spese di rappresentanza	32,00		32,00	0,00	0,00
1208	Equipaggiamenti e vestiario	7.311,99		7.311,99	0,00	0,00
1209	Acquisto di beni di consumo per consultazioni elettorali	0,00		0,00	0,00	0,00
1210	Altri materiali di consumo	21.392,39		21.392,39	0,00	0,00
1211	Acquisto di derrate alimentari	0,00		0,00	0,00	0,00

Rendiconto Siope Spesa Esercizio 2014 - Decreto 23/12/2009 Ministero Economia e Finanze

Codice	Descrizione	Totali Ente (da Giove)	R.G.S. (da sito Siope)	Totali	Differenza	Scostamento	%
1212	Materiali e strumenti per manutenzione	4.778,98		4.778,98	0,00	0,00	
1213	Materiale divulgativo sui parchi, gadget e prodotti tipici locali	0,00		0,00	0,00	0,00	
1302	Contratti di servizio per trasporto	0,00		0,00	0,00	0,00	
1303	Contratti di servizio per smaltimento rifiuti	620.421,14		620.421,14	0,00	0,00	
1304	Contratti di servizio per riscossione tributi	17.852,92		17.852,92	0,00	0,00	
1305	Lavoro interinale	0,00		0,00	0,00	0,00	
1306	Altri contratti di servizio	594,14		594,14	0,00	0,00	
1307	Incarichi professionali	3.131,58		3.131,58	0,00	0,00	
1308	Organizzazione manifestazioni e convegni	1.510,28		1.510,28	0,00	0,00	
1309	Corsi di formazione per il proprio personale	875,80		875,80	0,00	0,00	
1310	Altri corsi di formazione	80,00		80,00	0,00	0,00	
1311	Manutenzione ordinaria e riparazioni di immobili	56.401,72		56.401,72	0,00	0,00	
1312	Manutenzione ordinaria e riparazioni di automezzi	18.970,59		18.970,59	0,00	0,00	
1313	Altre spese di manutenzione ordinaria e riparazioni	0,00		0,00	0,00	0,00	
1314	Servizi ausiliari e spese di pulizia	0,00		0,00	0,00	0,00	
1315	Utenze e canoni per telefonia e reti di trasmissione	12.342,19		12.342,19	0,00	0,00	
1316	Utenze e canoni per energia elettrica	188.090,01		188.090,01	0,00	0,00	

Rendiconto Siope Spesa Esercizio 2014 - Decreto 23/12/2009 Ministero Economia e Finanze

Codice	Descrizione	Totali Ente (da Giove)	R.G.S. (da sito Siope)	Totali	Differenza	% Scostamento
1317	Utenze e canoni per acqua	12.728,00		12.728,00	0,00	0,00
1318	Utenze e canoni per riscaldamento	74.391,39		74.391,39	0,00	0,00
1319	Utenze e canoni per altri servizi	0,00		0,00	0,00	0,00
1320	Acquisto di servizi per consultazioni elettorali	0,00		0,00	0,00	0,00
1321	Accertamenti sanitari resi necessari dall'attività lavorativa	121,98		121,98	0,00	0,00
1322	Spese postali	14.844,82		14.844,82	0,00	0,00
1323	Assicurazioni	26.812,26		26.812,26	0,00	0,00
1324	Acquisto di servizi per spese di rappresentanza	0,00		0,00	0,00	0,00
1325	Spese per gli organi istituzionali dell'ente - Indennità	40.006,74		40.006,74	0,00	0,00
1326	Spese per gli organi istituzionali dell'ente - Rimborsi	583,55		583,55	0,00	0,00
1327	Buoni pasto e mensa per il personale	22.376,64		22.376,64	0,00	0,00
1329	Assistenza informatica e manutenzione software	18.592,58		18.592,58	0,00	0,00
1330	Trattamento di missione e rimborsi spese viaggi	0,00		0,00	0,00	0,00
1331	Spese per liti (patrocinio legale)	4.147,00		4.147,00	0,00	0,00
1332	Altre spese per servizi	504.576,70		504.576,70	0,00	0,00
1333	Rette di ricovero in strutture per anziani/minori/handicap ed altri servizi connessi	0,00		0,00	0,00	0,00
1334	Mense scolastiche	25.784,32		25.784,32	0,00	0,00

Rendiconto Siope Spesa Esercizio 2014 - Decreto 23/12/2009 Ministero Economia e Finanze

Codice	Descrizione	Totali Ente (da Giove)	R.G.S. (da sito Siope)	Totali	Differenza	Scostamento %
1335	Servizi scolastici	0,00		0,00	0,00	0,00
1336	Organismi e altre Commissioni istituiti presso l'ente	12.010,90		12.010,90	0,00	0,00
1337	Spese per pubblicità	0,00		0,00	0,00	0,00
1338	Global service	0,00		0,00	0,00	0,00
1340	Rimborsi per il coordinamento nazionale dell'ambiente	0,00		0,00	0,00	0,00
1401	Noleggi	0,00		0,00	0,00	0,00
1402	Locazioni	0,00		0,00	0,00	0,00
1403	Leasing operativo	0,00		0,00	0,00	0,00
1404	Licenze software	0,00		0,00	0,00	0,00
1499	Altri utilizzo di beni di terzi	599,86		599,86	0,00	0,00
1501	Trasferimenti correnti a Regione/Provincia autonoma	0,00		0,00	0,00	0,00
1511	Trasferimenti correnti a province	0,00		0,00	0,00	0,00
1512	Trasferimenti correnti a città metropolitane	0,00		0,00	0,00	0,00
1521	Trasferimenti correnti a comuni	1.560,00		1.560,00	0,00	0,00
1522	Trasferimenti correnti a comuni per consultazioni elettorali	0,00		0,00	0,00	0,00
1523	Trasferimenti correnti a unioni di comuni	0,00		0,00	0,00	0,00
1531	Trasferimenti correnti a comunità montane	0,00		0,00	0,00	0,00

Rendiconto Siope Spesa Esercizio 2014 - Decreto 23/12/2009 Ministero Economia e Finanze

Codice	Descrizione	Totali Ente (da Giove)	R. G. S. (da sito Siope)	Totali	Differenza	Scostamento %
1541	Trasferimenti correnti ad aziende sanitarie	0,00		0,00	0,00	0,00
1542	Trasferimenti correnti ad aziende ospedaliere	0,00		0,00	0,00	0,00
1543	Trasferimenti correnti ad IRCCS pubblici	0,00		0,00	0,00	0,00
1544	Trasferimenti correnti ai policlinici universitari	0,00		0,00	0,00	0,00
1545	Trasferimenti correnti agli Istituti zooprofilattici sperimentali	0,00		0,00	0,00	0,00
1551	Trasferimenti correnti ad aziende speciali	0,00		0,00	0,00	0,00
1552	Trasferimenti correnti ad altre imprese di pubblici servizi	0,00		0,00	0,00	0,00
1561	Trasferimenti correnti a Enti di previdenza	0,00		0,00	0,00	0,00
1562	Trasferimenti correnti a Enti di ricerca	0,00		0,00	0,00	0,00
1563	Trasferimenti correnti a Camere di commercio	0,00		0,00	0,00	0,00
1564	Trasferimenti correnti a Autorità portuali	0,00		0,00	0,00	0,00
1565	Trasferimenti correnti a Aziende di promozione turistica	0,00		0,00	0,00	0,00
1566	Trasferimenti correnti a Università	0,00		0,00	0,00	0,00
1567	Trasferimenti correnti a Enti Parco Nazionali	0,00		0,00	0,00	0,00
1568	Trasferimenti correnti a ARPA	0,00		0,00	0,00	0,00
1569	Trasferimenti correnti a altri enti del settore pubblico	294.770,41		294.770,41	0,00	0,00
1570	Trasferimenti correnti a Stato	0,00		0,00	0,00	0,00

Rendiconto Siope Spesa Esercizio 2014 - Decreto 23/12/2009 Ministero Economia e Finanze

Codice	Descrizione	Totale Ente (da Giove)	R.G.S. (da sito Siope)	Totale	Differenza	Scostamento %
1571	Trasferimenti correnti a imprese pubbliche	0,00		0,00	0,00	0,00
1572	Trasferimenti correnti a imprese private	0,00		0,00	0,00	0,00
1581	Trasferimenti correnti a famiglie	34.967,91		34.967,91	0,00	0,00
1582	Trasferimenti correnti a istituzioni sociali private	7.500,00		7.500,00	0,00	0,00
1583	Trasferimenti correnti ad altri	49.224,63		49.224,63	0,00	0,00
1601	Interessi passivi a Cassa depositi e prestiti - gestione Tesoro	7.968,98		7.968,98	0,00	0,00
1602	Interessi passivi a Cassa depositi e prestiti - gestione CDP spa	39.256,53		39.256,53	0,00	0,00
1611	Interessi passivi ad enti del settore pubblico per finanziamenti a breve	0,00		0,00	0,00	0,00
1612	Interessi passivi ad enti del settore pubblico per finanziamenti a medio-lungo	0,00		0,00	0,00	0,00
1613	Interessi passivi ad enti del settore pubblico per anticipazioni	0,00		0,00	0,00	0,00
1621	Interessi passivi ad altri soggetti per finanziamenti a breve	0,00		0,00	0,00	0,00
1622	Interessi passivi ad altri soggetti per finanziamenti a medio-lungo	0,00		0,00	0,00	0,00
1623	Interessi passivi ad altri soggetti per anticipazioni	0,00		0,00	0,00	0,00
1624	Interessi passivi ad altri soggetti per depositi	0,00		0,00	0,00	0,00
1625	Interessi passivi ad altri soggetti per oneri derivanti da operazioni di cartolarizzazione	0,00		0,00	0,00	0,00
1626	Interessi passivi per operazioni in derivati	0,00		0,00	0,00	0,00
1699	Altri interessi passivi e oneri finanziari diversi, inclusi interessi di mora	0,00		0,00	0,00	0,00

Rendiconto Siope Spesa Esercizio 2014 - Decreto 23/12/2009 Ministero Economia e Finanze

Codice	Descrizione	Totali Ente (da Giove)	Totali R.G.S. (da sito Siope)	Differenza	Scostamento %
1701	Irap	56.282,32	56.282,32	0,00	0,00
1711	Imposte sul patrimonio	0,00	0,00	0,00	0,00
1712	Imposte sul registro	19.585,00	19.585,00	0,00	0,00
1713	I.V.A.	2.850,04	2.850,04	0,00	0,00
1714	Tassa di rimozione rifiuti solidi urbani	3.715,03	3.715,03	0,00	0,00
1715	Valori bollati	0,00	0,00	0,00	0,00
1716	Altri tributi	76.348,24	76.348,24	0,00	0,00
1801	Ripiano perdite in aziende di pubblici servizi	0,00	0,00	0,00	0,00
1802	Altri oneri straordinari della gestione corrente	13.593,77	13.593,77	0,00	0,00
1803	Transazioni (esclusa obbligazione principale)	0,00	0,00	0,00	0,00
1804	Oneri da sentenze sfavorevoli (esclusa obbligazione principale)	0,00	0,00	0,00	0,00
1805	Indennizzi danni recati dalla fauna selvatica	0,00	0,00	0,00	0,00
1806	Indennizzi mancati tagli e pascoli	0,00	0,00	0,00	0,00
1807	Restituzione di tributi ai contribuenti	0,00	0,00	0,00	0,00
1808	Rimborso di tributi allo Stato	80.816,14	80.816,14	0,00	0,00
	TITOLO 2° : SPESE IN CONTO CAPITALE	609.280,96	609.280,96	0,00	
2001	Concessioni di crediti a province	0,00	0,00	0,00	0,00

Rendiconto Siope Spesa Esercizio 2014 - Decreto 23/12/2009 Ministero Economia e Finanze

Codice	Descrizione	Totali Ente (da Giove)	R.G.S. (da sito Siope)	Total Siope	Differenza	Scostamento %
2002	Concessioni di crediti a città metropolitane	0,00		0,00	0,00	0,00
2011	Concessioni di crediti a comuni	0,00		0,00	0,00	0,00
2012	Concessioni di crediti a unioni di comuni	0,00		0,00	0,00	0,00
2021	Concessioni di crediti a comunità montane	0,00		0,00	0,00	0,00
2031	Concessioni di crediti a aziende sanitarie	0,00		0,00	0,00	0,00
2032	Concessioni di crediti a aziende ospedaliere	0,00		0,00	0,00	0,00
2033	Concessioni di crediti a IRCCS pubblici	0,00		0,00	0,00	0,00
2034	Concessioni di crediti ai policlinici universitari	0,00		0,00	0,00	0,00
2035	Concessioni di crediti agli Istituti zooprofilattici sperimentali	0,00		0,00	0,00	0,00
2041	Concessioni di crediti a aziende speciali	0,00		0,00	0,00	0,00
2042	Concessioni di crediti a altre imprese di pubblici servizi	0,00		0,00	0,00	0,00
2051	Concessioni di crediti a altri enti del settore pubblico	0,00		0,00	0,00	0,00
2061	Versamenti a conti bancari di deposito	0,00		0,00	0,00	0,00
2071	Concessioni di crediti a imprese pubbliche	0,00		0,00	0,00	0,00
2081	Concessioni di crediti a imprese private	0,00		0,00	0,00	0,00
2092	Concessione di crediti a Famiglie	0,00		0,00	0,00	0,00
2093	Concessione di crediti a Istituzioni sociali private	0,00		0,00	0,00	0,00

Rendiconto Siope Spesa Esercizio 2014 - Decreto 23/12/2009 Ministero Economia e Finanze

Codice	Descrizione	Totali Ente (da Giove)	R.G.S. (da sito Siope)	Totali	Differenza	Scostamento %
2101	Terreni	0,00		0,00	0,00	0,00
2102	Vie di comunicazione ed infrastrutture connesse	254.584,25		254.584,25	0,00	0,00
2103	Infrastrutture idrauliche	20.000,00		20.000,00	0,00	0,00
2106	Infrastrutture telematiche	0,00		0,00	0,00	0,00
2107	Altre infrastrutture	0,00		0,00	0,00	0,00
2108	Opere per la sistemazione del suolo	0,00		0,00	0,00	0,00
2109	Fabbricati civili ad uso abitativo, commerciale e istituzionale	209.457,26		209.457,26	0,00	0,00
2110	Fabbricati industriali e costruzioni leggere	0,00		0,00	0,00	0,00
2111	Fabbricati rurali	0,00		0,00	0,00	0,00
2112	Opere destinate al culto	0,00		0,00	0,00	0,00
2113	Beni di valore culturale, storico, archeologico, ed artistico	0,00		0,00	0,00	0,00
2114	Strade ferrate e relativi materiali d'esercizio	0,00		0,00	0,00	0,00
2115	Impianti sportivi	0,00		0,00	0,00	0,00
2116	Altri beni immobili	46.564,42		46.564,42	0,00	0,00
2117	Cimiteri	30.165,24		30.165,24	0,00	0,00
2118	Opere per la sistemazione dell'area marina	0,00		0,00	0,00	0,00
2201	Espropri e servitu' onerose	0,00		0,00	0,00	0,00

Rendiconto Siope Spesa Esercizio 2014 - Decreto 23/12/2009 Ministero Economia e Finanze

Codice	Descrizione	Totale Ente (da Giove)	R.G.S. (da sito Siope)	Totale	Differenza	Scostamento %
2301	Acquisto di beni specifici per realizzazioni in economia	0,00		0,00	0,00	0,00
2401	Utilizzo di beni di terzi per realizzazioni in economia	0,00		0,00	0,00	0,00
2501	Mezzi di trasporto	0,00		0,00	0,00	0,00
2502	Mobili, macchinari e attrezzature	4.376,45		4.376,45	0,00	0,00
2503	Mobili e arredi per alloggi e pertinenze	0,00		0,00	0,00	0,00
2504	Animali	0,00		0,00	0,00	0,00
2505	Piante	0,00		0,00	0,00	0,00
2506	Hardware	8.994,21		8.994,21	0,00	0,00
2507	Acquisizione o realizzazione software	0,00		0,00	0,00	0,00
2508	Opere artistiche	0,00		0,00	0,00	0,00
2509	Materiale bibliografico	0,00		0,00	0,00	0,00
2511	Altri beni materiali	16.991,80		16.991,80	0,00	0,00
2512	Beni immateriali	0,00		0,00	0,00	0,00
2530	Acquisizione di titoli di Stato e altri titoli pubblici	0,00		0,00	0,00	0,00
2531	altri titoli	0,00		0,00	0,00	0,00
2601	Incarichi professionali esterni	18.147,33		18.147,33	0,00	0,00
2701	Trasferimenti in conto capitale a Regione/Provincia autonoma	0,00		0,00	0,00	0,00

Rendiconto Siope Spesa Esercizio 2014 - Decreto 23/12/2009 Ministero Economia e Finanze

Codice	Descrizione	Totali Ente (da Giove)	R.G.S. (da sito Siope)	Totali Siope	Differenza	% Scostamento
2711	Trasferimenti in conto capitale a province	0,00		0,00	0,00	0,00
2712	Trasferimenti in conto capitale a città metropolitane	0,00		0,00	0,00	0,00
2721	Trasferimenti in conto capitale a comuni	0,00		0,00	0,00	0,00
2722	Trasferimenti in conto capitale a unioni di comuni	0,00		0,00	0,00	0,00
2731	Trasferimenti in conto capitale a comunità montane	0,00		0,00	0,00	0,00
2741	Trasferimenti in conto capitale a aziende sanitarie	0,00		0,00	0,00	0,00
2742	Trasferimenti in conto capitale a aziende ospedaliere	0,00		0,00	0,00	0,00
2743	Trasferimenti in conto capitale a IRCSS pubblici	0,00		0,00	0,00	0,00
2744	Trasferimenti in conto capitale ai policlinici universitari	0,00		0,00	0,00	0,00
2745	Trasferimenti in conto capitale agli Istituti zooprofilattici sperimentali	0,00		0,00	0,00	0,00
2751	Trasferimenti in conto capitale a aziende speciali	0,00		0,00	0,00	0,00
2752	Trasferimenti in conto capitale a altre imprese di pubblici servizi	0,00		0,00	0,00	0,00
2761	Trasferimenti in conto capitale a Enti di previdenza	0,00		0,00	0,00	0,00
2762	Trasferimenti in conto capitale a Enti di ricerca	0,00		0,00	0,00	0,00
2763	Trasferimenti in conto capitale a Camere di commercio	0,00		0,00	0,00	0,00
2764	Trasferimenti in conto capitale a Autorità portuali	0,00		0,00	0,00	0,00
2765	Trasferimenti in conto capitale a Aziende di promozione turistica	0,00		0,00	0,00	0,00

Rendiconto Siope Spesa Esercizio 2014 - Decreto 23/12/2009 Ministero Economia e Finanze

Codice	Descrizione	Totali Ente (da Giove)	R.G.S. (da sito Siope)	Totali	Differenza	Scostamento %
2766	Trasferimenti in conto capitale a Università	0,00		0,00	0,00	0,00
2767	Trasferimenti in conto capitale a Enti Parco Nazionali	0,00		0,00	0,00	0,00
2768	Trasferimenti in conto capitale a ARPA	0,00		0,00	0,00	0,00
2769	Trasferimenti in conto capitale a altri enti del settore pubblico	0,00		0,00	0,00	0,00
2770	Trasferimenti in conto capitale a Stato	0,00		0,00	0,00	0,00
2781	Trasferimenti in conto capitale a imprese pubbliche	0,00		0,00	0,00	0,00
2782	Trasferimenti in conto capitale a imprese private	0,00		0,00	0,00	0,00
2791	Trasferimenti in conto capitale a famiglie	0,00		0,00	0,00	0,00
2792	Trasferimenti in conto capitale a istituzioni sociali private	0,00		0,00	0,00	0,00
2799	Trasferimenti in conto capitale ad altri	0,00		0,00	0,00	0,00
2801	Partecipazioni azionarie in aziende di pubblici servizi	0,00		0,00	0,00	0,00
2802	Partecipazioni azionarie in altre imprese	0,00		0,00	0,00	0,00
2901	Conferimenti di capitali in aziende di pubblici servizi	0,00		0,00	0,00	0,00
2902	Conferimenti di capitali in altre imprese	0,00		0,00	0,00	0,00
	TITOLO 3° : SPESE PER RIMBORSO DI PRESTITI	55.304,67		55.304,67	0,00	
3101	Rimborso anticipazioni di cassa	0,00		0,00	0,00	0,00
3201	Rimborso finanziamenti a breve termine in euro	0,00		0,00	0,00	0,00

Rendiconto Siope Spesa Esercizio 2014 - Decreto 23/12/2009 Ministero Economia e Finanze

Codice	Descrizione	Totali Ente (da Giove)	R.G.S. (da sito Siope)	Totali	Differenza	Scostamento	%
3202	Rimborso finanziamenti a breve termine in altre valute	0,00		0,00	0,00	0,00	0,00
3301	Rimborso mutui a Cassa depositi e prestiti - gestione Tesoro	4.775,60		4.775,60	0,00	0,00	0,00
3302	Rimborso mutui a Cassa depositi e prestiti - gestione CDP spa	50.529,07		50.529,07	0,00	0,00	0,00
3311	Rimborso mutui e prestiti ad enti del settore pubblico	0,00		0,00	0,00	0,00	0,00
3321	Rimborso di operazioni di cartolarizzazione immobiliare	0,00		0,00	0,00	0,00	0,00
3322	Rimborso di operazioni di cartolarizzazione finanziaria	0,00		0,00	0,00	0,00	0,00
3323	Rimborso mutui e prestiti a Banca Europea degli Investimenti (BEI)	0,00		0,00	0,00	0,00	0,00
3324	Rimborso mutui e prestiti ad altri - in euro	0,00		0,00	0,00	0,00	0,00
3325	Rimborso mutui e prestiti ad altri - in altre valute	0,00		0,00	0,00	0,00	0,00
3401	Rimborso di BOC/BOP in euro	0,00		0,00	0,00	0,00	0,00
3402	Rimborso di BOC/BOP in altre valute	0,00		0,00	0,00	0,00	0,00
3411	Rimborso di altri titoli obbligazionari in euro	0,00		0,00	0,00	0,00	0,00
3412	Rimborso di altri titoli obbligazionari in altre valute	0,00		0,00	0,00	0,00	0,00
3501	Rimborso prestiti pluriennali in euro	0,00		0,00	0,00	0,00	0,00
3502	Rimborso prestiti pluriennali in altre valute	0,00		0,00	0,00	0,00	0,00
	TITOLO 4° : SPESE PER SERVIZI PER CONTO DI TERZI	400.823,57		400.823,57	0,00		
4101	Ritenute previdenziali e assistenziali al personale	71.192,98		71.192,98	0,00	0,00	0,00

Rendiconto Siope Spesa Esercizio 2014 - Decreto 23/12/2009 Ministero Economia e Finanze

Codice	Descrizione	Totali Ente (da Giove)	R.G.S. (da sito Siope)	Total	Differenza	Scostamento %
		153.474,57		153.474,57	0,00	0,00
4201	Ritenute erariali					
		8.281,59		8.281,59	0,00	0,00
4301	Altre ritenute al personale per conto di terzi					
		0,00		0,00	0,00	0,00
4401	Restituzione di depositi cauzionali					
		0,00		0,00	0,00	0,00
4502	Spese per consultazioni elettorali a carico di altre amministrazioni					
		164.892,15		164.892,15	0,00	0,00
4503	Altre spese per servizi per conto di terzi					
		2.582,28		2.582,28	0,00	0,00
4601	Anticipazione di fondi per il servizio economato					
		400,00		400,00	0,00	0,00
4701	Depositi per spese contrattuali					
		0,00		0,00	0,00	0,00
4798	Utilizzo incassi vincolati ai sensi dell'art. 195 del TUEL					
		0,00		0,00	0,00	0,00
4799	Destinazione incassi liberi al reintegro incassi vincolati ai sensi dell'art. 195 del TUEL					
		0,00		0,00	0,00	0,00
	PAGAMENTI DA REGOLARIZZARE	0,00		0,00	0,00	
9995	Pagamenti da regolarizzare per utilizzo incassi vincolati (pagamenti codificati dal tesoriere)	0,00		0,00	0,00	0,00
9996	Pagamenti da regolarizzare per destinazione di incassi liberi al reintegro incassi vincolati (pagamenti codificati dal teoriere)	0,00		0,00	0,00	0,00
9997	Pagamenti da regolarizzare per pignoramenti (pagamenti codificati dal tesoriere)	0,00		0,00	0,00	0,00
9998	Pagamenti da regolarizzare derivanti dal rimborso delle anticipazioni di cassa (pagamenti codificati dal tesoriere)	0,00		0,00	0,00	0,00
9999	Altri pagamenti da regolarizzare (pagamenti codificati dal tesoriere)	0,00		0,00	0,00	0,00
	Totale Generale :	4.322.665,13		4.322.665,13	0,00	



COMUNE DI CANDIOLO

Provincia di Torino

VERBALE DI DELIBERAZIONE DELLA GIUNTA COMUNALE

N.32

**OGGETTO: APPROVAZIONE RELAZIONE AL RENDICONTO DELLA
GESTIONE ESERCIZIO 2014 E SCHEMA RENDICONTO 2014**

L'anno **DUEMILAQUINDICI**, addì **TRENTA**, del mese di **MARZO**, alle ore **09.00**, nel Palazzo Municipale, in sessione

Straordinaria si è riunita

la **GIUNTA COMUNALE**, nelle persone dei Signori

Cognome e Nome	Carica	Presente
BOCCARDO STEFANO	Sindaco	Sì
LAMBERTO CHIARA	Vice Sindaco	No - Giust.
FIUME TERESA	Assessore	Sì
DI TOMMASO GIOVANNI	Assessore	No - Giust.
ROLLE' MICHELE	Assessore	Sì
	Totale Presenti	3
	Totale Assenti	2

Assiste alla seduta il Segretario Comunale, **Dott.ssa RAVINALE Caterina**

Il Sindaco - presidente - riconosciuta legale l'adunanza, dichiara aperta la seduta.

LA GIUNTA COMUNALE

Vista la proposta n° 35 del 26/03/2015 dell'AREA FINANZIARIA avente per oggetto: **“APPROVAZIONE RELAZIONE AL RENDICONTO DELLA GESTIONE ESERCIZIO 2014 E SCHEMA RENDICONTO 2014** ” allegata all'originale della presente deliberazione

Premesso che:

Richiamati gli art. 151 lettera f) e 231 del D. Lgs. 18.08.2000 n. 267 che stabiliscono l'obbligo della redazione di una relazione da parte della giunta che esprima le valutazioni di efficacia dell'azione condotta sulla base dei risultati conseguiti in rapporto ai programmi ed ai costi sostenuti;

Dato atto che alla compilazione del conto in argomento, regolarmente reso dal Tesoriere, ha provveduto l'Ufficio Ragioneria Comunale;

Visto che ai sensi delle normative su richiamate è stata disposta la relazione che si allega alla presente proposta;

Richiamato l'art. 59 del Regolamento Contabilità che al comma 4 prevede altresì l'approvazione da parte della Giunta dello schema di rendiconto ed i relativi allegati;

Per quanto su indicato;

Richiamato l'art. 48 del D. Lgs. 267/2000 sulle competenze delle Giunte;

Tutto ciò premesso e considerato;

Visti i pareri positivi in ordine alla regolarità tecnica, contabile nonché il parere del Segretario comunale ai sensi dell'art. 37 comma 3 dello Statuto, riportati nella richiamata proposta allegata all'originale della presente.

Con votazione unanime e favorevole espressa in forma palese

DELIBERA

1 - L'approvazione dell'allegata “Relazione al Rendiconto della Gestione – Esercizio 2014”, redatta a norma degli artt. 151 lettera f) e 231 del D. Lgs. 267/2000, per essere allegata al Conto del Bilancio 2014.

2 - L'approvazione dello schema di rendiconto e dei relativi allegati.

3 – Di dare atto che l'allegato di cui all'art. 6, comma 4, del D.L. 6.7.12 n. 95 convertito in L. 7.8.2012 n. 135, a firma dell'Ufficio Finanziario, trasmesso alla SMAT, è in attesa di riscontro da parte della stessa.

3 – Di dare atto che lo schema di rendiconto e relativi allegati di cui al punto 2 non vengono allegati alla presente deliberazione.

Del che si è redatto il presente atto verbale letto, confermato e sottoscritto.

IL SINDACO
F.to: BOCCARDO STEFANO

IL SEGRETARIO COMUNALE
F.to: Dott.ssa RAVINALE Caterina

CERTIFICATO DI PUBBLICAZIONE

La presente deliberazione viene pubblicata all'Albo Pretorio del Comune per quindici giorni consecutivi ai sensi dell'art. 124 del D.Lgs n. 267/2000, con decorrenza dal 02/04/2015

Candiolo, li 02/04/2015

IL SEGRETARIO COMUNALE
F.to: Dott.ssa RAVINALE Caterina

La presente deliberazione

- è stata comunicata con nota in data 02/04/2015 elenco n° 9/2015
ai signori capigruppo consiliari, ai sensi dell'art. 125 Decreto Legislativo 267/2000

Candiolo, li 02/04/2015

IL SEGRETARIO COMUNALE
F.to: Dott.ssa RAVINALE Caterina

DICHIARAZIONE DI ESECUTIVITÀ

La presente deliberazione è **ESECUTIVA** il _____

[] avendo la Giunta comunale dichiarato l'immediata eseguibilità
(art. 134, c. 4, del D.lgs. n. 267 del 18.8.2000 e s.m.i.)

[X] per la scadenza del termine di 10 giorni dalla pubblicazione
(art. 134, c. 3, del D.lgs. n. 267 del 18.8.2000 e s.m.i.)

Candiolo, li 02/04/2015

IL SEGRETARIO COMUNALE
F.to: Dott.ssa RAVINALE Caterina

Estratto conforme all'originale, in carta libera, per gli usi consentiti dalla legge.

Candiolo, li 02/04/2015


IL SEGRETARIO COMUNALE
Dott.ssa RAVINALE Caterina

Comune di Candiolo

Relazione al Rendiconto della Gestione

Esercizio 2014

REDATTA DALLA GIUNTA COMUNALE
Ai sensi dell'art. 231 del D.Lgs. 267/2000



Indice Generale Relazione al Rendiconto di Gestione Esercizio 2014

- **Dati Generali dell'Ente**
- **Analisi Finanziaria a Livello di Ente**
 - o Controllo Strategico a Livello di Ente
 - Analisi Scostamento tra Previsioni Iniziali e Definitive
 - Analisi Impegnato / Accertato
 - Analisi Risultati Differenziali
 - o Trend Storico del Bilancio per Titoli
 - o Avanzo di Amministrazione
 - Analisi Composizione Avanzo di Amministrazione Realizzato
 - Prospetto Riepilogativo Utilizzo Avanzo Esercizio Precedente
- **Entrata**
 - o Frontespizio
 - o Analisi Composizione dell'Entrata
 - o Analisi Riepilogativa Entrate
 - o Analisi Entrate
 - Entrate Tributarie
 - Entrate derivanti da Contributi e Trasferimenti Correnti
 - Entrate ExtraTributarie
 - Entrate derivanti da Alienazioni e Trasferimenti di Capitale
 - Entrate derivanti da Accensioni di Prestiti
- **Spesa**
 - o Frontespizio
 - o Analisi Composizione della Spesa
 - o Analisi Composizione Spesa: Totali primi 3 Titoli
 - o Analisi Composizione Spesa: Totali per Intervento
 - o Analisi Investimenti
 - o Analisi Indebitamento
 - o Analisi Riepilogativa Programmi
 - o Analisi Programmi
 - Riepilogo Finanziario
- **Servizi a Domanda Individuale**
 - o Frontespizio
 - o Elenco Voci x Servizio a Domanda Individuale
 - o Riepilogo Servizi a Domanda Individuale
- **Conto del Patrimonio**
- **Tempestività pagamenti**
- **Considerazioni Finali**

DATI GENERALI DELL'ENTE

La Relazione al rendiconto parte dalla presentazione dei dati dell'Ente territoriale evidenziati nella relazione previsionale e programmatica, approvata con il D.P.R. 3.08.1998, n° 326, ed obbligatoria dall'anno 2000, ha recepito le osservazioni del Consiglio di Stato, ai sensi dell'art. 114, comma 2°, del D.lgs. 77/1995 come sostituito dall'art. 40 del D.lgs. 11.06.1996, n° 336, (ora prevista dall'art.170 del Testo unico Enti locali 267/2000).

La stessa costituisce strumento di programmazione e annuale e pluriennale. In merito ai programmi ed ai progetti, l'esperienza regionale maturata nell'ambito della legge 335/1976 induce a considerare ciascun programma come un complesso coordinato di attività, di opere da realizzare e di interventi diretti ed indiretti, non solo finanziari, per il raggiungimento di obiettivi nell'ambito del più vasto piano generale di sviluppo socio-politico dell'Ente (Planning, Programming, Budgeting, System).

Il progetto, di natura eventuale, costituisce lo strumento applicativo di un programma con il quale si specificano le concrete attività ed iniziative da porre in essere e le opere da realizzare previste a preventivo e da valutare politicamente a consuntivo (controllo strategico o per macro programmi).

L'Organo politico qualifica maggiormente la propria funzione di indirizzo e di controllo e rafforza le linee ispiratrici della riforma delle autonomie locali su quattro versanti:

1°) indirizzi generali di governo espresso attraverso una compiuta relazione previsionale e programmatica di sintesi dei programmi e dei progetti realizzabili con le risorse disponibili, graduate nell'arco di almeno un triennio, sulla base di priorità coerenti con il programma politico elettorale (bilancio di mandato);

2°) efficienza della gestione realizzabile sulla base delle linee di indirizzo e dei principi approvati dai Consigli (Peg/Pdo);

3°) organizzazione dei Servizi e della contabilità sulla base degli schemi di tipo aziendalistico che consentono il controllo dei risultati della gestione programmata (budget, centri di costo e controllo di gestione);

4°) forte funzione di controllo degli Organi politici in materia di coerenza delle varie iniziative al programma di mandato nell'ambito di una netta separazione delle competenze tra potere politico e burocratico e tra Consiglio e Giunta (controllo strategico).

Il controllo di gestione rappresenta il raccordo naturale tra la programmazione politica di mandato e quella strategica delle scelte operative e quindi rappresenta lo strumento che:

- guida lo sviluppo degli indirizzi e delle scelte politiche dell'Ente;
- e' di supporto alle decisioni strategiche;
- serve a monitorare gli effetti e il grado di attuazione di tali scelte;
- serve per intervenire nel processo della programmazione di mandato.

Si presentano ora, qui di seguito, i dati del Comune desunti dalla sezione 1^ del modello previsto dal D.P.R. 326/1998 comprendente: le caratteristiche generali della popolazione, i piani urbanistici del territorio, l'economia insediata, la struttura organizzativa, i beni strumentali ed i servizi dell'Ente.

Relazione Conto Consuntivo 2014 Relazione Conto Consuntivo 2014

Informazioni Generali sull'Ente

Dati Generali dell'Ente	U.d.M.	Dati al 01/01/2014	Dati al 31/12/2014
Popolazione Residente	N°	5677	5705
di cui: maschi	N°	2795	2826
Femmine	N°	2882	2879
Nuclei Familiari	N°	2329	2333
Dipendenti	N°	21	21
di cui: a tempo determinato	N°	0	0
a tempo indeterminato	N°	21	21
Superficie Totale del Comune	Kmq	12	12
Frazioni Geografiche	N°	-	-
Punti Luce Illuminazione Pubblica	N°	1035	1050
Risorse Idriche: Laghi	N°	-	-
Fiumi e Torrenti	N°	1	1
Strade: Statali	Km	4,5	4,5
Provinciali	Km	14	14
Comunali	Km	26,5	26,5
Vicinali	Km	5	5
Autostrade	Km	-	-
Rete Fognaria: bianca	Km	22	22
Nera	Km	20	20
mista	Km	2	2
Piano Regolatore: adottato	Si/No	SI	SI
Approvato	Si/No	SI	SI
Piano Edilizia Economico Popolare	Si/No	NO	NO
Piano Insediamenti Produttivi: Industriali	Si/No	NO	NO
Artigianali	Si/No	NO	NO
Commerciali	Si/No	NO	SI
Strutture: Asili Nido	N°	1	1
Scuole Materne	N°	1	1
Scuole Elementari	N°	1	1
Scuole Medie	N°	1	1
Strutture Residenziali per Anziani	N°	-	-
Farmacie Comunali	N°	-	-
Depuratore	Si/No	SMAT ATO 3	SMAT ATO 3
Rete Acquedotto	Km	Acque Potabili Torino	Acque Potabili Torino
Servizio Idrico Integrato	Si/No	SMAT ATO 3	SMAT ATO 3
Rete Gas	Km	-	-
Discarica	Si/No	NO	NO
Rifiuti: civile	q.li		
industriale	q.li		7161
raccolta differenziata	q.li		16152

Elenco Strutture Partecipative dell'Ente

CONSORZIO COVAR 14 – Raccolta e smaltimento rifiuti

CONSORZIO CISA – Gestione Servizi Socio Assistenziali

SMAT SPA – Servizio Idrico Integrato

AGENZIA MOBILITA' METROPOLITANA – Promuove la mobilità sostenibile dell'Area Metropolitana di Torino

PREMESSE GENERALI DELLA RELAZIONE AL RENDICONTO 2014

Art. 151 T.U.E.L. 267/2000 (Principi in materia di contabilità)

(comma 5) – I risultati di gestione sono rilevati anche mediante contabilità economica e dimostrati nel rendiconto comprendente il conto del bilancio ed il conto economico.

(comma 6) – Al rendiconto è allegata una relazione illustrativa della giunta che esprime le valutazioni di efficacia dell'azione condotta sulla base dei risultati conseguiti in rapporto ai programmi ed ai costi sostenuti.

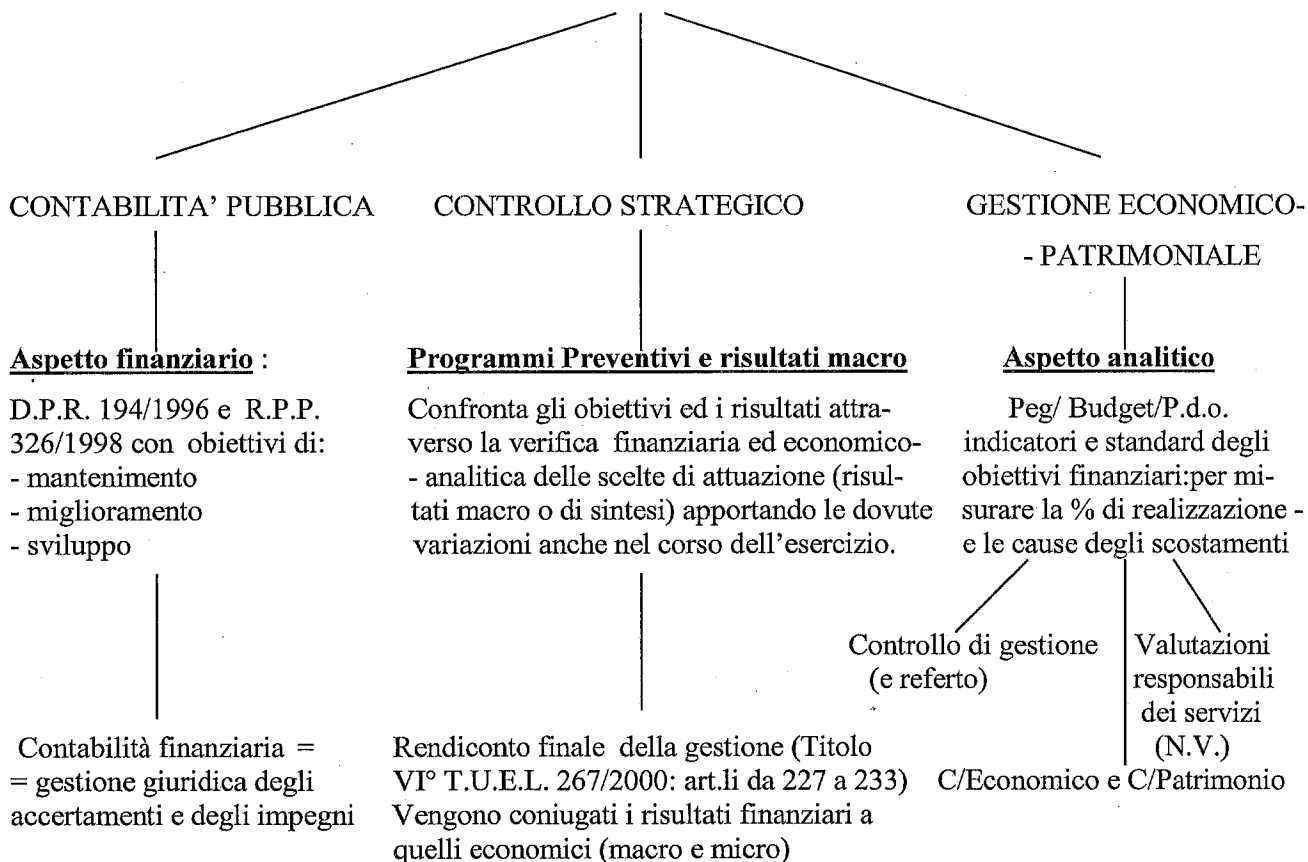
Art. 231 T.U.E.L. 267/2000 (Relazione al rendiconto della gestione)

Nella relazione prescritta dall'art. 151, comma 6, l'organo esecutivo dell'ente esprime le valutazioni di efficacia dell'azione condotta sulla base dei risultati conseguiti in rapporto ai programmi ed ai costi sostenuti, Evidenzia anche i criteri di valutazione del patrimonio e delle componenti economiche. Analizza, inoltre, gli scostamenti principali intervenuti rispetto alle previsioni, motivando le cause che li hanno determinati.

SISTEMA DEI PUBBLICI BILANCI E DELLA CONTABILITA' PUBBLICA

Bilancio di mandato

Programma politico che si esprime attraverso il P.P.B.S (= Planning Programming Budgeting System)



CONTROLLO STRATEGICO a Livello di Ente

Scostamento tra Previsione Iniziale e Previsione Definitiva

Entrate	Previsione iniziale	Previsione definitiva	Scostamento %
Titolo I Entrate tributarie	2.862.500,00	3.178.300,00	11,03
Titolo II Trasferimenti	75.200,00	96.550,00	28,39
Titolo III Entrate extratributarie	675.760,00	634.910,00	-6,05
Titolo IV Entrate da capitali	630.500,00	280.500,00	-55,51
Titolo V Entrate da prestiti	0,00	0,00	0,00
Titolo VI Partite di giro	668.100,00	668.100,00	0,00
Avanzo applicato	350.000,00	651.100,00	86,03
Totale	5.262.060,00	5.509.460,00	4,70

Spesa	Previsione iniziale	Previsione definitiva	Scostamento %
Titolo I Spese correnti	3.528.060,00	3.824.360,00	8,40
Titolo II Spese in conto capitale	1.010.500,00	961.600,00	-4,84
Titolo III Rimborsi di prestiti	55.400,00	55.400,00	0,00
Titolo IV Partite di giro	668.100,00	668.100,00	0,00
Totale	5.262.060,00	5.509.460,00	4,70

Scostamento tra Previsione Iniziale e Rendiconto

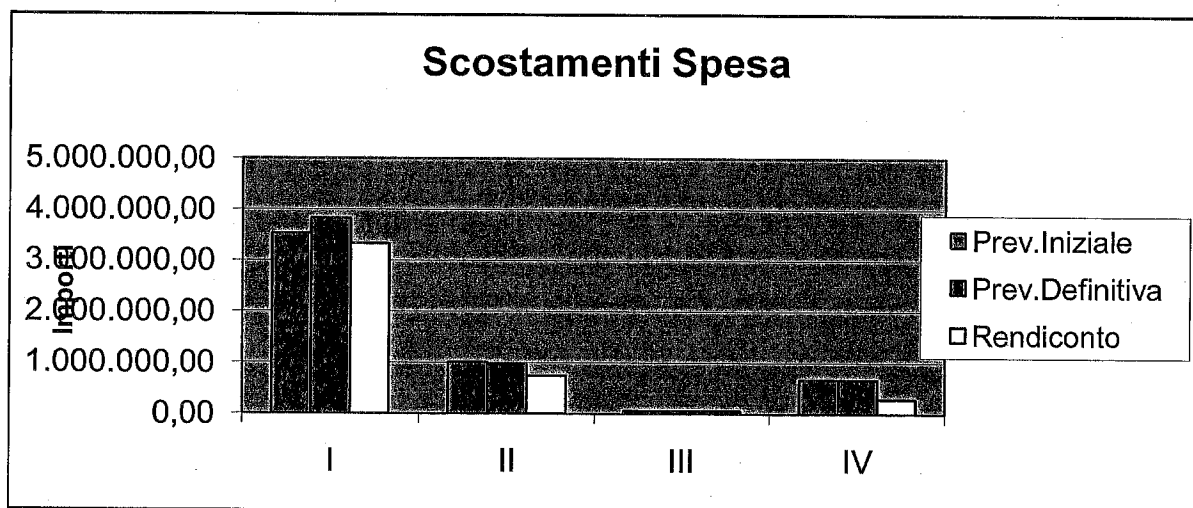
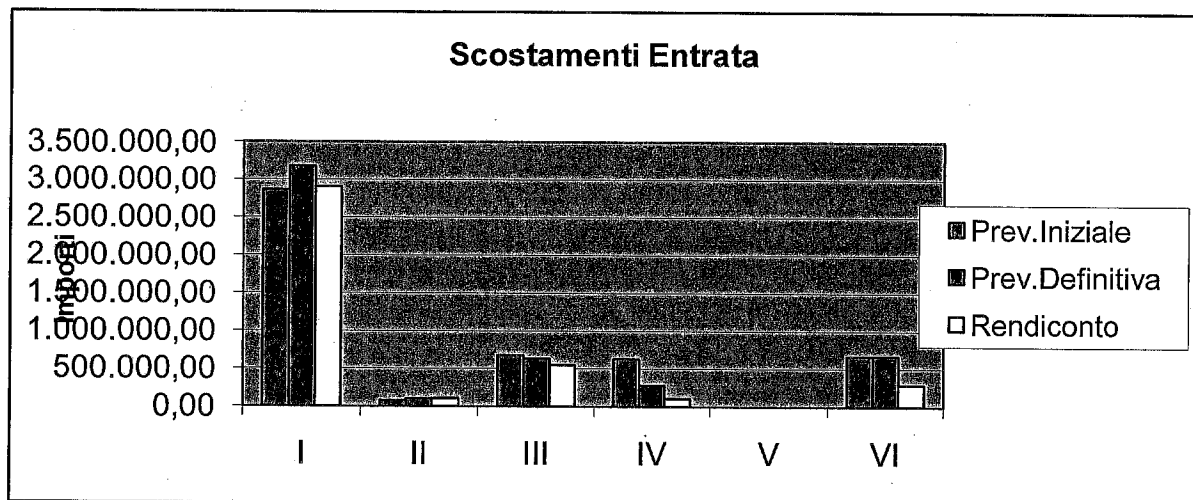
Entrate	Previsione iniziale	Rendiconto	Scostamento %
Titolo I Entrate tributarie	2.862.500,00	2.907.247,49	1,56
Titolo II Trasferimenti	75.200,00	105.197,67	39,89
Titolo III Entrate extratributarie	675.760,00	546.426,86	-19,14
Titolo IV Entrate da capitali	630.500,00	108.167,51	-82,84
Titolo V Entrate da prestiti	0,00	0,00	0,00
Titolo VI Partite di giro	668.100,00	289.975,08	-56,60
Avanzo applicato	350.000,00	651.100,00	86,03
Totale	5.262.060,00	4.608.114,61	-12,43

Spesa	Previsione iniziale	Rendiconto	Scostamento %
Titolo I Spese correnti	3.528.060,00	3.330.551,90	-5,60
Titolo II Spese in conto capitale	1.010.500,00	741.436,97	-26,63
Titolo III Rimborsi di prestiti	55.400,00	55.304,67	-0,17
Titolo IV Partite di giro	668.100,00	289.975,08	-56,60
Totale	5.262.060,00	4.417.268,62	-16,05

Scostamento tra Previsione Definitiva e Rendiconto

Entrate	Previsione definitiva	Rendiconto	Scostamento %
Titolo I Entrate tributarie	3.178.300,00	2.907.247,49	-8,53
Titolo II Trasferimenti	96.550,00	105.197,67	8,96
Titolo III Entrate extratributarie	634.910,00	546.426,86	-13,94
Titolo IV Entrate da capitali	280.500,00	108.167,51	-61,44
Titolo V Entrate da prestiti	0,00	0,00	0,00
Titolo VI Partite di giro	668.100,00	289.975,08	-56,60
Avanzo applicato	651.100,00	651.100,00	0,00
Totale	5.509.460,00	4.608.114,61	-16,36

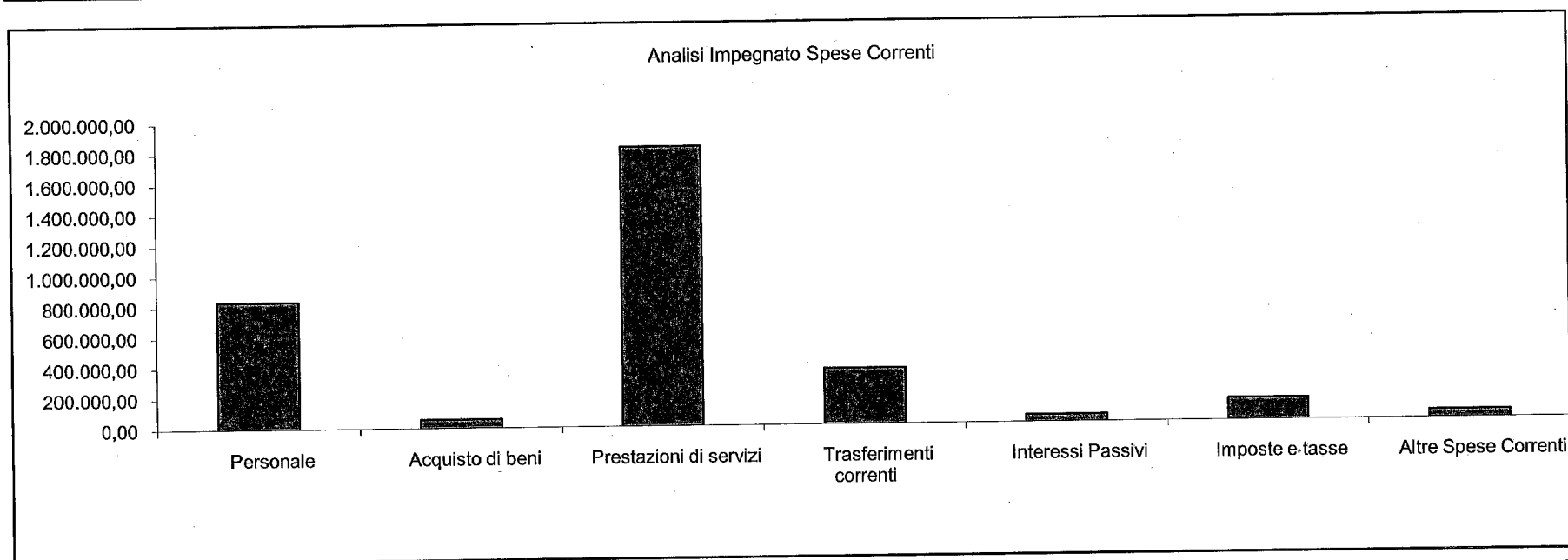
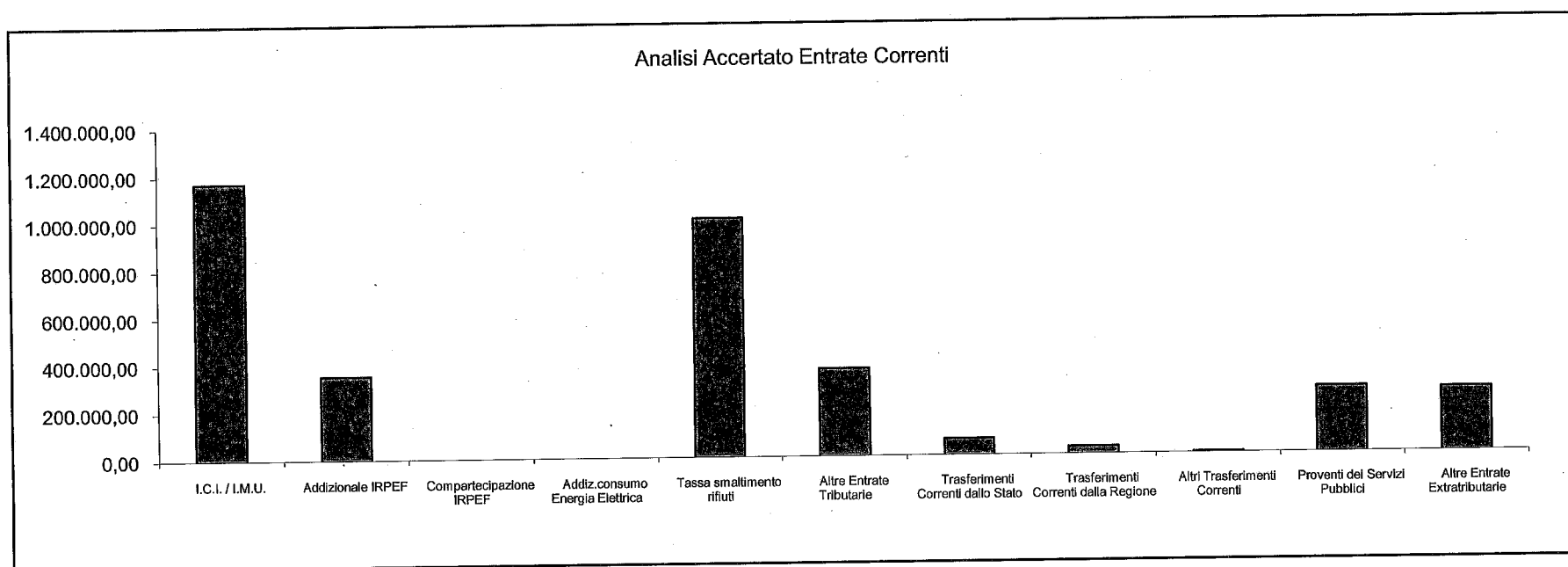
Spesa	Previsione definitiva	Rendiconto	Scostamento %
Titolo I Spese correnti	3.824.360,00	3.330.551,90	-12,91
Titolo II Spese in conto capitale	961.600,00	741.436,97	-22,90
Titolo III Rimborsi di prestiti	55.400,00	55.304,67	-0,17
Titolo IV Partite di giro	668.100,00	289.975,08	-56,60
Totale	5.509.460,00	4.417.268,62	-19,82



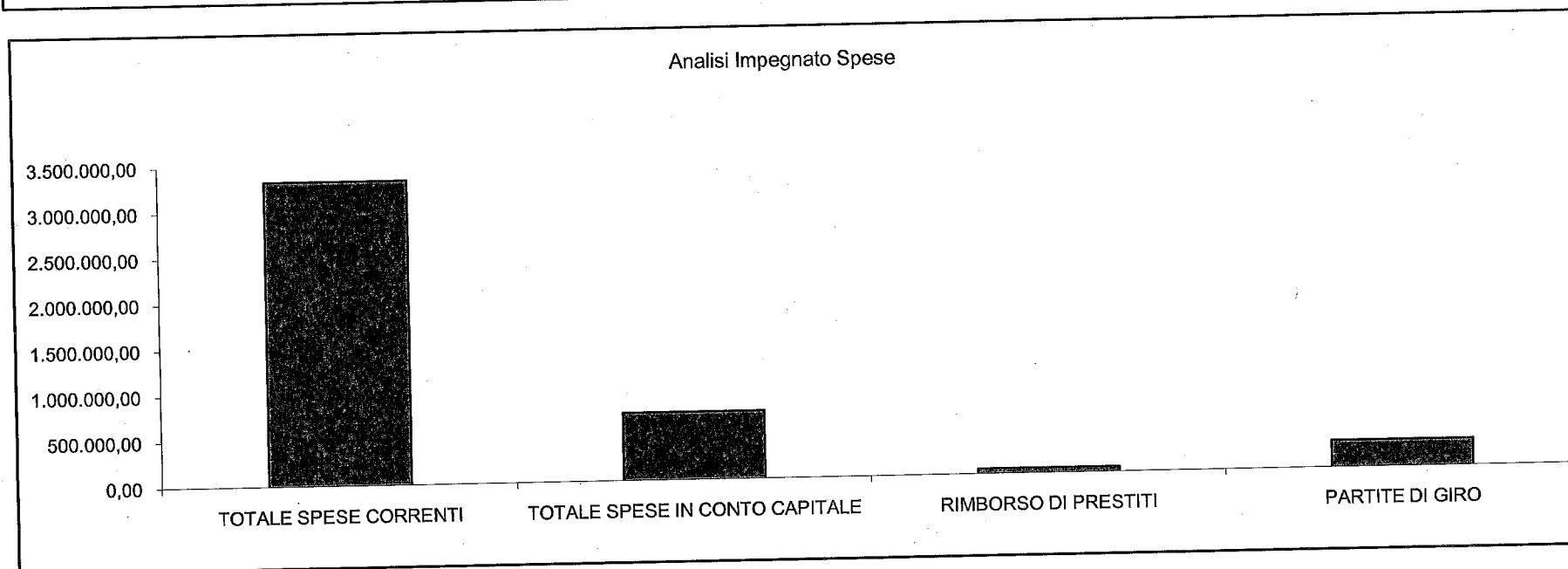
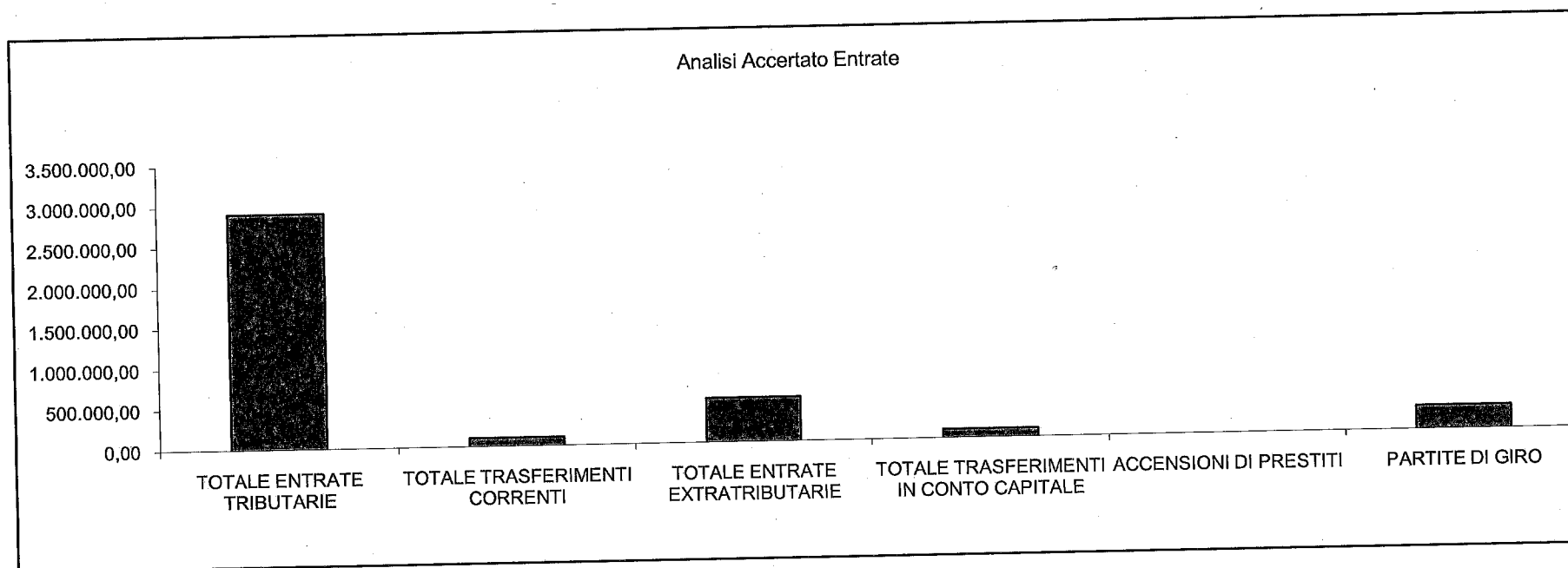
Relazione Conto Consuntivo 2014

CONTROLLO STRATEGICO a Livello di Ente: Analisi Accertato / Impegnato			
Entrate Accertate		Spese Impegnate	
I.C.I. / I.M.U.	1.171.500,00	Personale	834.207,33
Addizionale IRPEF	355.000,00	Acquisto di beni	59.048,43
Compartecipazione IRPEF	0,00	Prestazioni di servizi	1.829.213,38
Addiz.consumo Energia Elettrica	0,00	Trasferimenti correnti	365.462,47
Tassa smaltimento rifiuti	1.010.000,00	Interessi Passivi	47.225,51
Altre Entrate Tributarie	370.747,49	Imposte e tasse	141.937,98
TOTALE ENTRATE TRIBUTARIE	2.907.247,49	Altre Spese Correnti	53.456,80
Trasferimenti Correnti dallo Stato	69.248,85	TOTALE SPESE CORRENTI	3.330.551,90
Trasferimenti Correnti dalla Regione	31.448,82	Acquisto di Beni Immobili	717.842,87
Altri Trasferimenti Correnti	4.500,00	Acquisto di Beni Mobili	21.553,57
TOTALE TRASFERIMENTI CORRENTI	105.197,67	Trasferimenti di Capitale	0,00
Proventi dei Servizi Pubblici	276.559,02	Altre Spese in Conto Capitale	2.040,53
Altre Entrate Extratributarie	269.867,84	TOTALE SPESE IN CONTO CAPITALE	741.436,97
TOTALE ENTRATE EXTRATRIBUTARIE	546.426,86	RIMBORSO DI PRESTITI	55.304,67
TOTALE ENTRATE CORRENTI	3.558.872,02	PARTITE DI GIRO	289.975,08
Alienazioni	6.745,40		
Trasferimenti in Conto Capitale dallo Stato	0,00		
Trasferimenti in Conto Capitale dalla Regione	0,00		
Altri Trasferimenti in Conto Capitale	101.422,11		
TOTALE TRASFERIMENTI IN CONTO CAPITALE	108.167,51		
ACCENSIONI DI PRESTITI	0,00		
PARTITE DI GIRO	289.975,08		
TOTALE ACCERTAMENTI	3.957.014,61	TOTALE IMPEGNI	4.417.268,62
Differenza Finanziaria a Pareggio	460.254,01	Differenza Finanziaria a Pareggio	0,00
TOTALE	4.417.268,62	TOTALE	4.417.268,62
A.A. Applicato al Bilancio:	651.100,00		
In parte corrente	0,00		
per investimenti	651.100,00		
TOTALE GENERALE	5.068.368,62	TOTALE GENERALE	4.417.268,62

Relazione Conto Consuntivo 2014

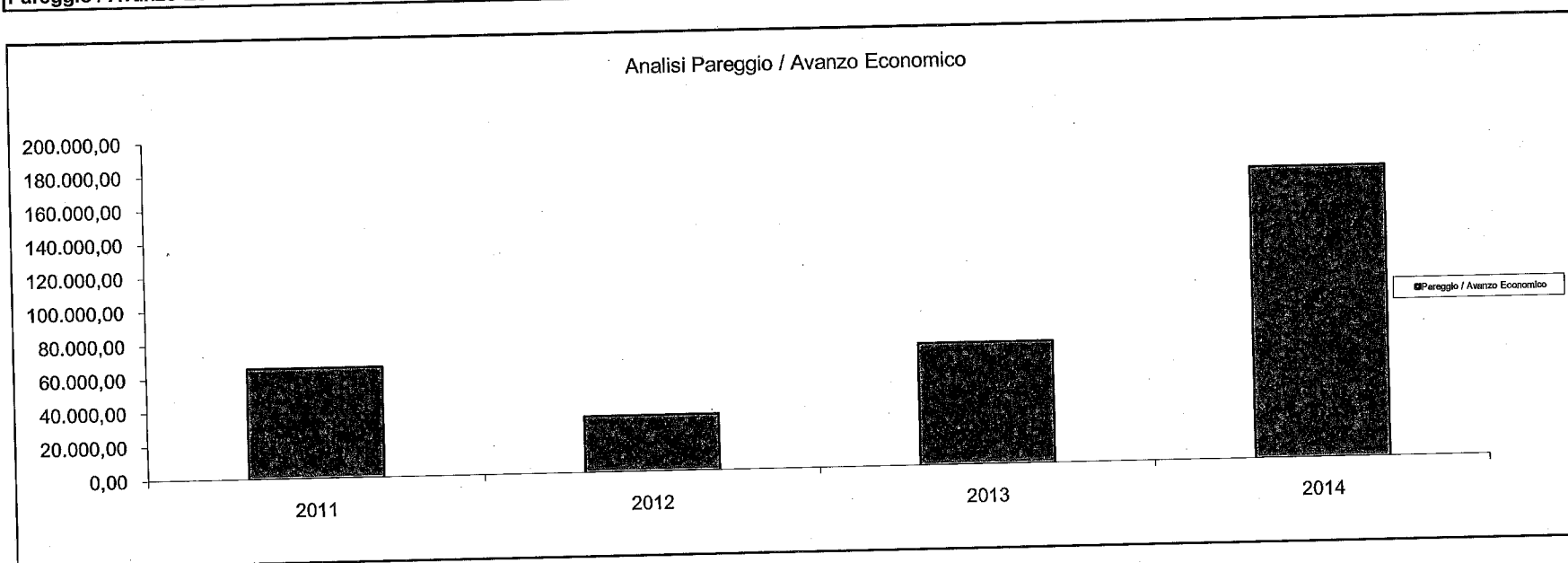


Relazione Conto Consuntivo 2014

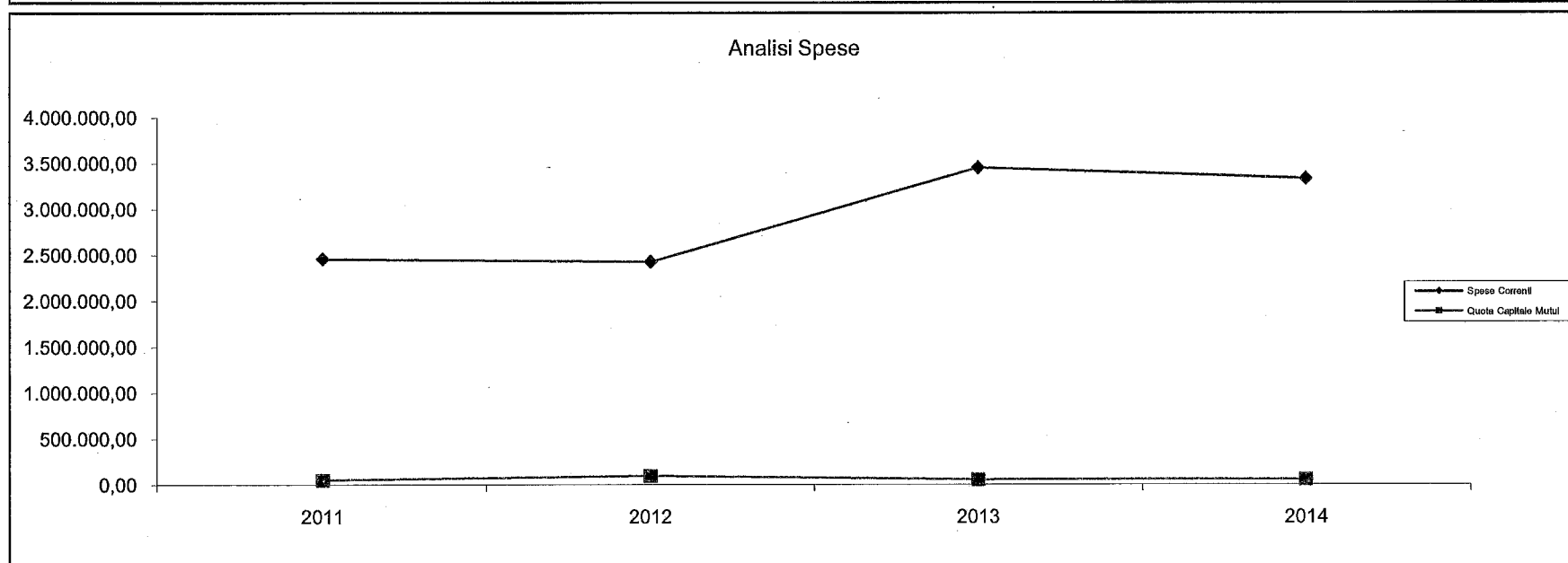
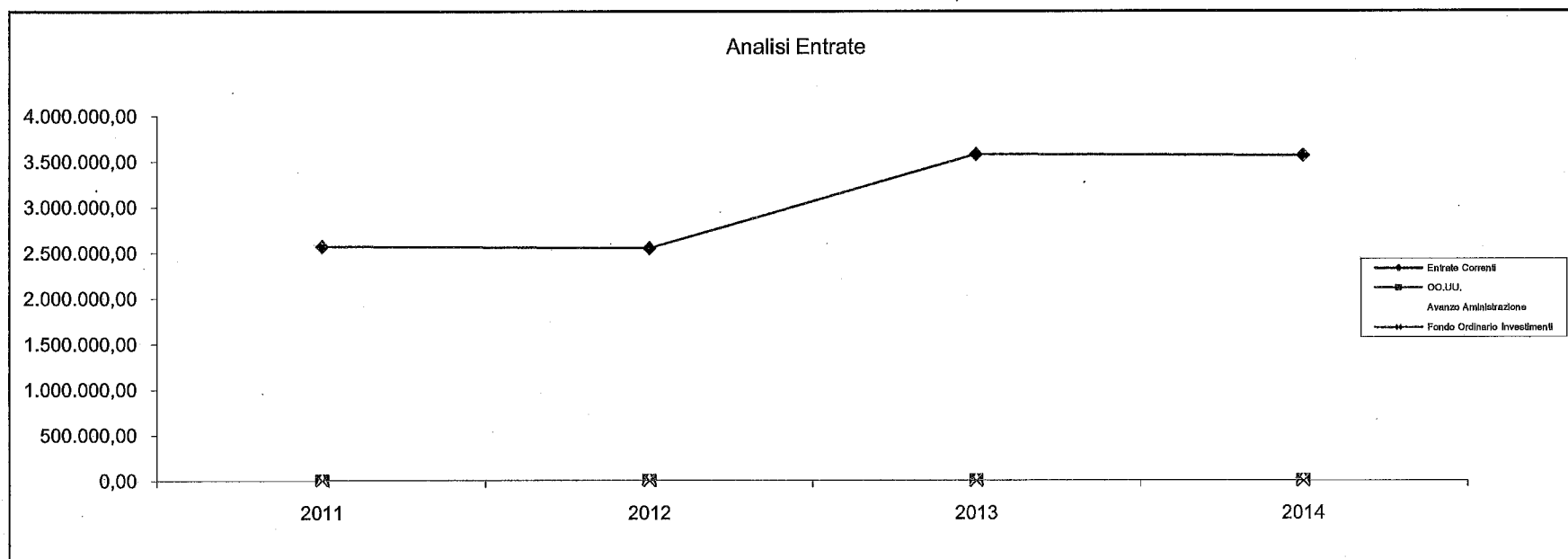


Relazione Conto Consuntivo 2014

Analisi Risultati Differenziali: Accertamenti / Impegni 2011 - 2014 Gestione Corrente						
(RATING ENTE)						
Descrizione	2011	2012	2013	2014	% Scost. 2014/2013	% Scost. 2014/(Media 2011-2012-2013)
Entrate						
Entrate Correnti	2.569.611,85	2.550.171,85	3.573.266,24	3.558.872,02	-0,40	22,82
OO.UU.	0,00	0,00	0,00	0,00	0,00	0,00
Avanzo Amministrazione Applicato	0,00	0,00	0,00	0,00	0,00	0,00
Fondo Ordinario Investimenti	0,00	0,00	0,00	0,00	0,00	0,00
Totale Accertamenti	2.569.611,85	2.550.171,85	3.573.266,24	3.558.872,02	-0,40	22,82
Spese						
Spese Correnti	2.455.364,16	2.423.937,90	3.448.338,92	3.330.551,90	-3,42	19,98
Quote Capitale Mutui	48.624,14	92.924,56	52.550,30	55.304,67	5,24	-14,52
Totale Impegni	2.503.988,30	2.516.862,46	3.500.889,22	3.385.856,57	-3,29	19,20
Pareggio / Avanzo Economico	65.623,55	33.309,39	72.377,02	173.015,45	139,05	202,99



Relazione Conto Consuntivo 2014

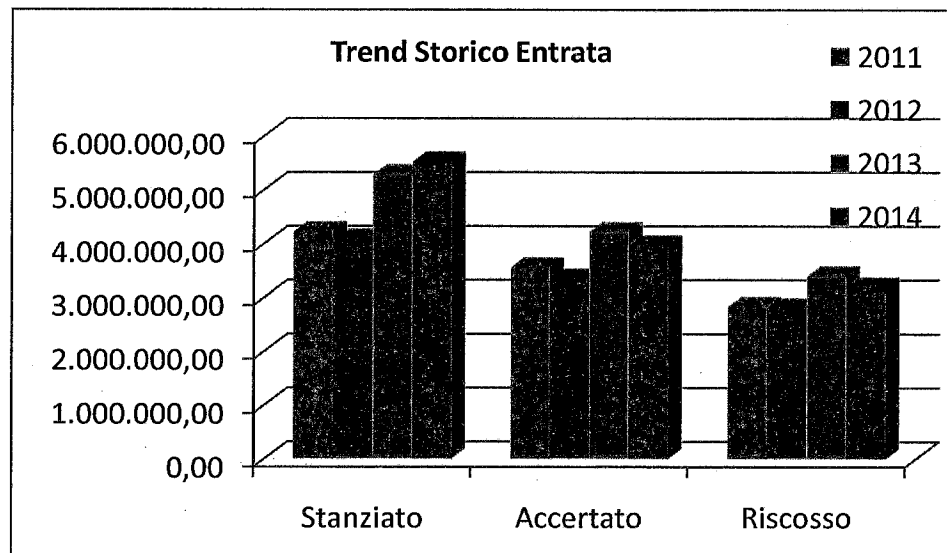


Relazione Conto Consuntivo 2014

TREND STORICO DEL BILANCIO PER TITOLI DAL 2011 AL 2014

ANALISI ENTRATE

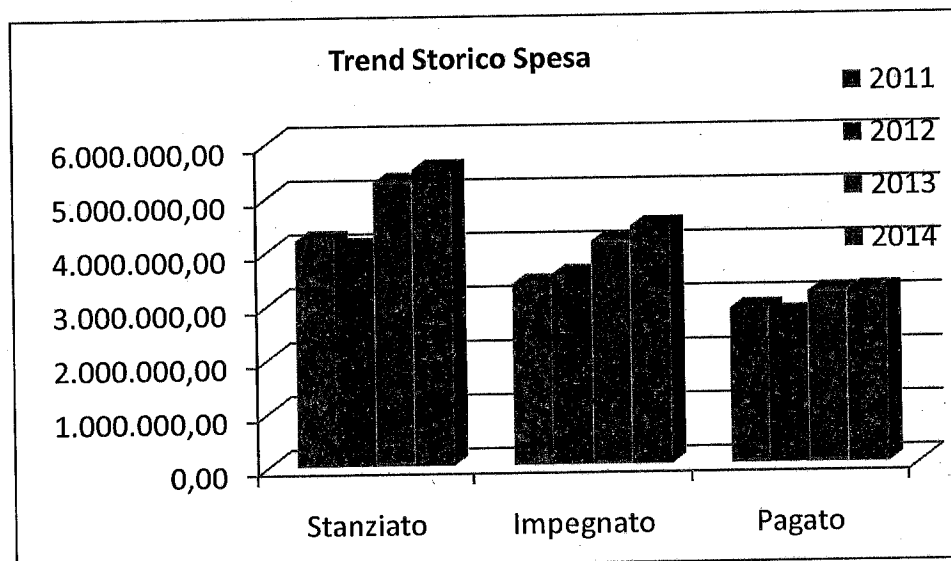
ENTRATE	2011			2012			2013			2014		
	Stanziate Definitivo	Accertate (comp.)	Riscosso (comp.)	Stanziate Definitivo	Accertate (comp.)	Riscosso (comp.)	Stanziate Definitivo	Accertate (comp.)	Riscosso (comp.)	Stanziate Definitivo	Accertate (comp.)	Riscosso (comp.)
Avanzo Amministrazione Applicato	400.000,00	0,00	0,00	257.400,00	0,00	0,00	250.000,00	0,00	0,00	651.100,00	0,00	0,00
Entrate Tributarie	1.838.461,00	1.819.030,61	1.384.428,12	1.815.100,00	1.819.949,61	1.525.613,92	2.871.400,00	2.379.159,75	1.791.878,99	3.178.300,00	2.907.247,49	2.356.936,83
Trasferimenti Correnti	111.329,00	149.807,35	124.492,03	88.700,00	83.362,12	64.337,32	375.750,00	591.608,95	556.325,35	96.550,00	105.197,67	84.272,99
Entrate Extratributarie	643.860,00	600.773,89	378.288,18	693.100,00	646.860,12	419.548,67	723.960,00	602.497,54	432.167,62	634.910,00	546.426,86	355.753,90
Alienazioni e Trasf. di Capitale	544.600,00	620.071,12	617.552,98	546.550,00	381.645,82	381.645,82	378.100,00	309.354,63	309.354,63	280.500,00	108.167,51	108.167,51
Assunzione di Prestiti	0,00	0,00	0,00	0,00	0,00	0,00	0,00	0,00	0,00	0,00	0,00	0,00
Servizi per Conto di Terzi	668.100,00	353.497,46	314.504,55	668.100,00	405.345,22	401.645,11	668.100,00	314.598,16	290.802,13	668.100,00	289.975,08	273.924,05
TOTALE ENTRATE	4.206.350,00	3.543.180,43	2.819.265,86	4.068.950,00	3.337.162,89	2.792.790,84	5.267.310,00	4.197.219,03	3.380.528,72	5.509.460,00	3.957.014,61	3.179.055,28



Relazione Conto Consuntivo 2014

ANALISI SPESE

SPESE	2011			2012			2013			2014		
	Stanziano Definitivo	Impegnato (comp.)	Pagato (comp.)	Stanziano Definitivo	Impegnato (comp.)	Pagato (comp.)	Stanziano Definitivo	Impegnato (comp.)	Pagato (comp.)	Stanziano Definitivo	Impegnato (comp.)	Pagato (comp.)
Spese Correnti	2.564.950,00	2.455.364,16	2.043.252,66	2.531.000,00	2.423.937,90	2.019.297,15	3.888.510,00	3.448.338,92	2.601.025,68	3.824.360,00	3.330.551,90	2.594.339,61
Spese in Conto Capitale	924.600,00	503.189,93	452.551,60	776.550,00	606.981,01	351.128,37	658.100,00	321.550,19	205.976,05	961.600,00	741.436,97	254.002,40
Rimborso di Prestiti	48.700,00	48.624,14	48.624,14	93.300,00	92.924,56	92.924,56	52.600,00	52.550,30	52.550,30	55.400,00	55.304,67	55.304,67
Spese per Conto di Terzi	668.100,00	353.497,46	326.185,26	668.100,00	405.345,22	293.159,37	668.100,00	314.598,16	306.035,84	668.100,00	289.975,08	288.763,40
TOTALE SPESE	4.206.350,00	3.360.675,69	2.870.613,66	4.068.950,00	3.529.188,69	2.756.509,45	5.267.310,00	4.137.037,57	3.165.587,87	5.509.460,00	4.417.268,62	3.192.410,08



Relazione Conto Consuntivo 2014

ANALISI COMPOSIZIONE AVANZO DI AMMINISTRAZIONE REALIZZATO NELL'ESERCIZIO 2014

GESTIONE DI COMPETENZA

Totale accertamenti di competenza	3.957.014,61
Totale impegni di competenza	4.417.268,62
SALDO GESTIONE DI COMPETENZA	-460.254,01

GESTIONE DEI RESIDUI

(al netto dell'avanzo di amministrazione degli anni precedenti e del fondo iniziale di cassa)

Totale accertamenti residui attivi	1.146.719,71
Totale impegni residui passivi	1.837.265,52
Fondo iniziale di cassa	2.063.894,49
SALDO GESTIONE RESIDUI	1.373.348,68

RIEPILOGO

GESTIONE COMPETENZA	-460.254,01
SALDO GESTIONE RESIDUI	1.373.348,68

AVANZO DI AMMINISTRAZIONE	913.094,67
----------------------------------	-------------------

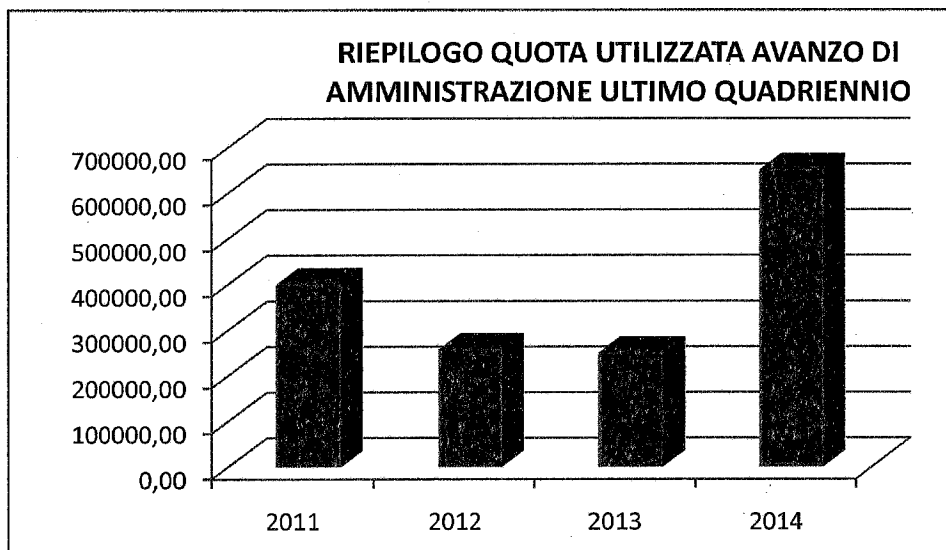
PROSPETTO RIEPILOGATIVO UTILIZZO AVANZO ESERCIZIO PRECEDENTE

Prospetto Riempitivo Utilizzo Avanzo Esercizio Precedente

Delibera			Quota Finanziamento Investimenti	Quota Finanziamento Parte Corrente	Debiti Fuori Bilancio	Reiscagione residui
			350.000,00	0,00	0,00	0,00
CC	37	11/07/2014	0,00	0,00	0,00	0,00
CC	43	25/09/2014	0,00	0,00	0,00	0,00
CC	52	28/11/2014	301.100,00	0,00	0,00	0,00
			0,00	0,00	0,00	0,00
Totale Applicato			651.100,00	0,00	0,00	0,00

Riepilogo Quota Utilizzata Avanzo di Amministrazione Ultimo Quadriennio

	Consuntivo 2011	Consuntivo 2012	Consuntivo 2013	Consuntivo 2014
Avanzo di Amministrazione	400.000,00	257.400,00	250.000,00	651.100,00
Media Avanzo di Amministrazione Applicato Anni 2011 - 2014				389.625,00



Descrizione / Note Aggiuntive:

UTILIZZAZIONE AVANZO DI AMMINISTRAZIONE:

€ 111.200,00 Fognatura bianca

€ 539.900,00 Scuole

Comune di Candiolo

Relazione al Rendiconto della Gestione

Esercizio 2014

Parte Entrata



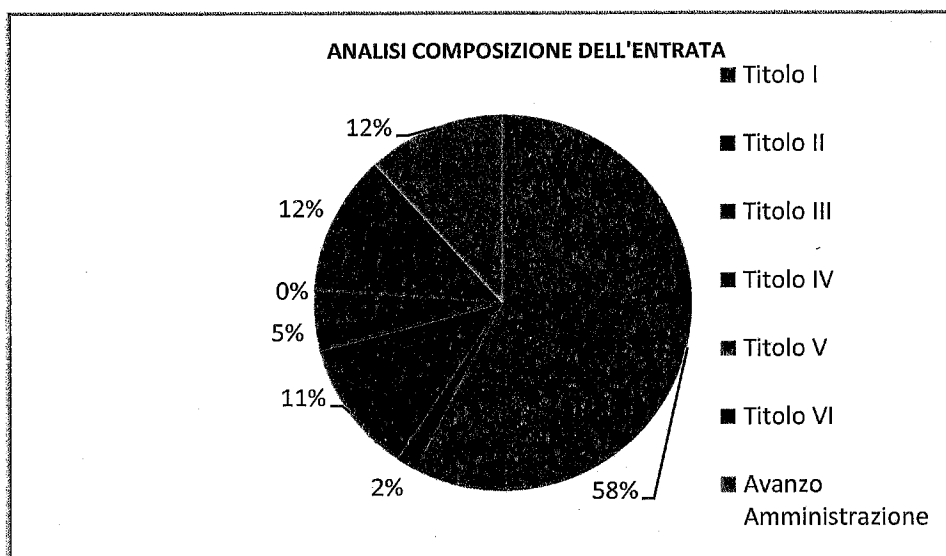
L'entrata è rappresentata nella sua composizione per titoli relativamente agli Accertamenti di Competenza.

I tabulati successivi sviluppano l'analisi delle risorse nel quadriennio evidenziando gli scostamenti dell'anno corrente rispetto all'esercizio precedente e le medie degli accertamenti stessi sul quadriennio considerato.

ANALISI COMPOSIZIONE ENTRATA PER TITOLI ANNO 2014

Situazione su Stanziato

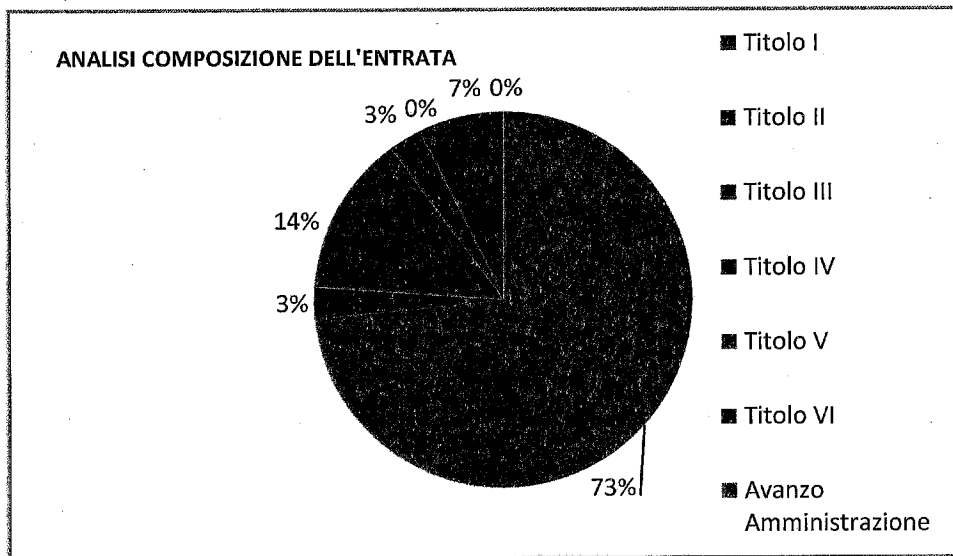
ENTRATE	STANZIAMENTI	% INCIDENZA
Titolo I - Entrate Tributarie	3.178.300,00	57,69%
Titolo II - Trasferimenti Correnti	96.550,00	1,75%
Titolo III - Entrate ExtraTributarie	634.910,00	11,52%
Titolo IV - Entrate in Conto Capitale	280.500,00	5,09%
Titolo V - Entrate da Mutui e Prestiti	0,00	0,00%
Titolo VI - Partite di Giro	668.100,00	12,13%
Avanzo di Amministrazione	651.100,00	11,82%
Totale	5.509.460,00	100%



ANALISI COMPOSIZIONE ENTRATA PER TITOLI ANNO 2014

Situazione su Accertato

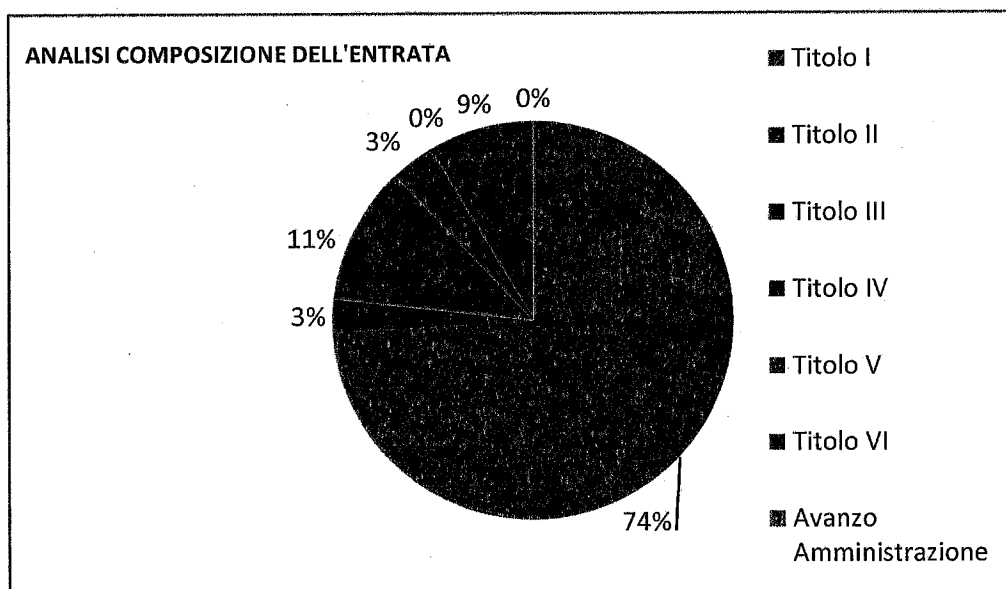
ENTRATE	ACCERTAMENTI	% INCIDENZA
Titolo I - Entrate Tributarie	2.907.247,49	73,47%
Titolo II - Trasferimenti Correnti	105.197,67	2,66%
Titolo III - Entrate ExtraTributarie	546.426,86	13,81%
Titolo IV - Entrate in Conto Capitale	108.167,51	2,73%
Titolo V - Entrate da Mutui e Prestiti	0,00	0,00%
Titolo VI - Partite di Giro	289.975,08	7,33%
Avanzo di Amministrazione	0,00	0,00%
Totale	3.957.014,61	100%



ANALISI COMPOSIZIONE ENTRATA PER TITOLI ANNO 2014

Situazione su Incassato a Competenza

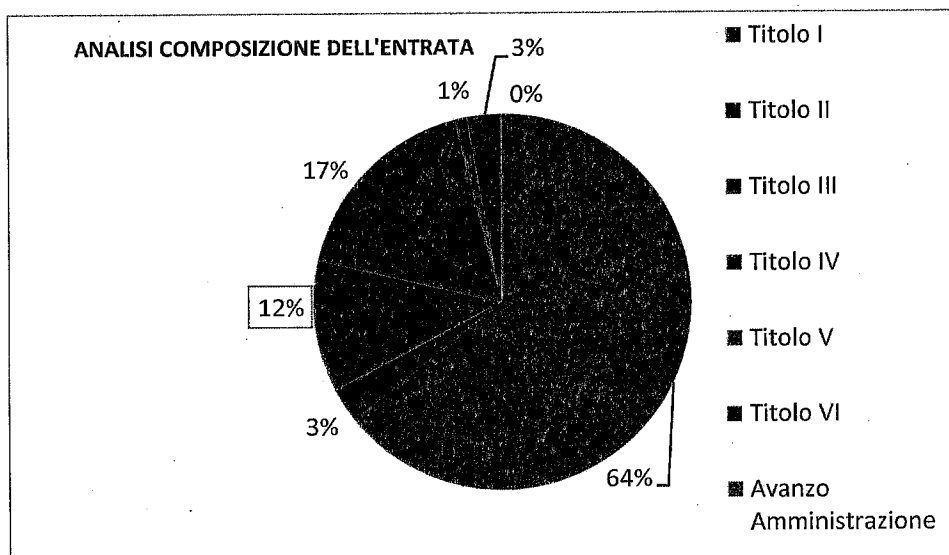
ENTRATE	INCASSI COMPETENZA	% INCIDENZA
Titolo I - Entrate Tributarie	2.356.936,83	74,14%
Titolo II - Trasferimenti Correnti	84.272,99	2,65%
Titolo III - Entrate ExtraTributarie	355.753,90	11,19%
Titolo IV - Entrate in Conto Capitale	108.167,51	3,40%
Titolo V - Entrate da Mutui e Prestiti	0,00	0,00%
Titolo VI - Partite di Giro	273.924,05	8,62%
Avanzo di Amministrazione	0,00	0,00%
Totale	3.179.055,28	100%



ANALISI COMPOSIZIONE ENTRATA PER TITOLI ANNO 2014

Situazione su Incassato a Residuo

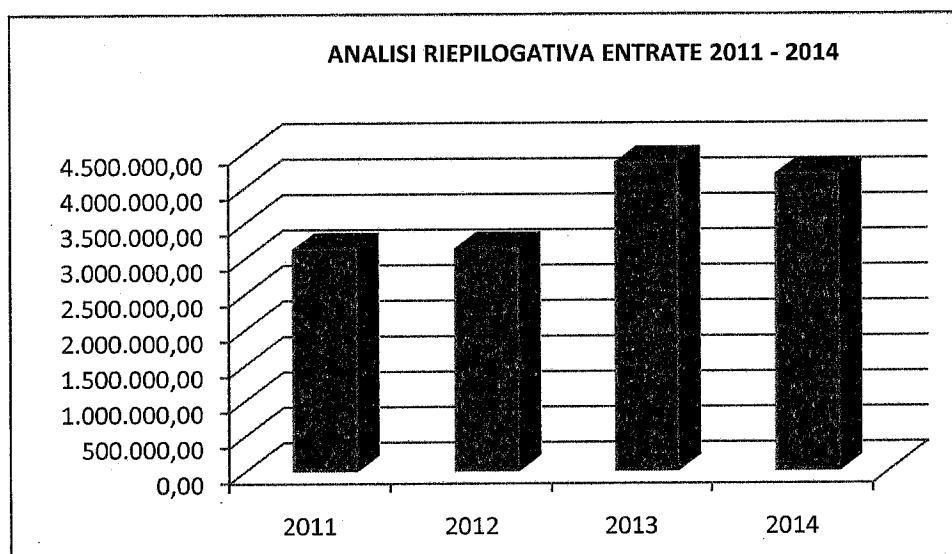
ENTRATE	INCASSI RESIDUO	% INCIDENZA
Titolo I - Entrate Tributarie	426.949,45	64,32%
Titolo II - Trasferimenti Correnti	19.735,38	2,97%
Titolo III - Entrate ExtraTributarie	75.665,28	11,40%
Titolo IV - Entrate in Conto Capitale	115.000,14	17,33%
Titolo V - Entrate da Mutui e Prestiti	7.734,96	1,17%
Titolo VI - Partite di Giro	18.660,12	2,81%
Avanzo di Amministrazione	0,00	0,00%
Totale	663.745,33	100%



Relazione Conto Consuntivo 2014

ANALISI RIEPILOGATIVA ENTRATE PRIMI 5 TITOLI DAL 2011 AL 2014

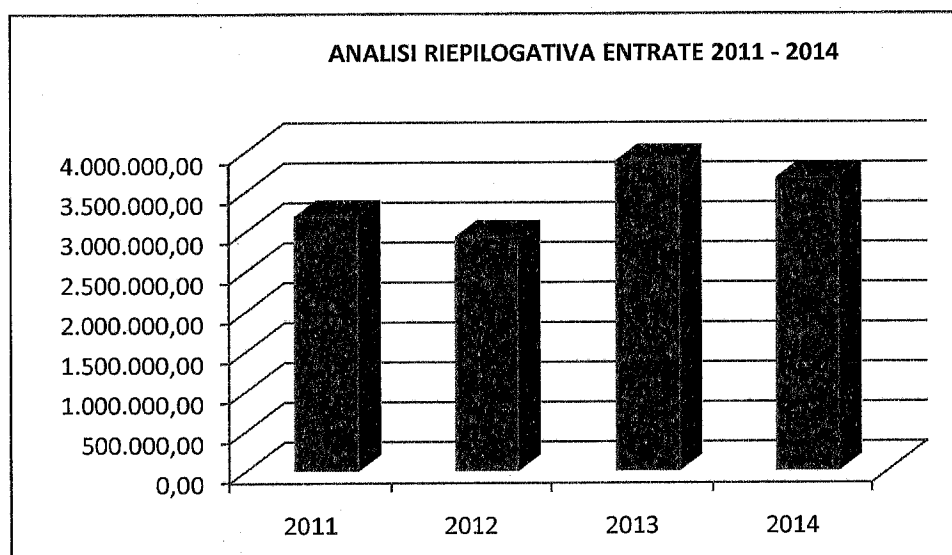
Situazione su Stanziato						
Conto del bilancio	2011	2012	2013	2014	% Scost. 2014/2013	% Scost. 2014/(Media 2011-2012-2013)
Titolo I – Entrate Tributarie	1.838.461,00	1.815.100,00	2.871.400,00	3.178.300,00	10,69	46,13
Titolo II – Trasferimenti Correnti	111.329,00	88.700,00	375.750,00	96.550,00	-74,30	-49,69
Titolo III – Entrate ExtraTributarie	643.860,00	693.100,00	723.960,00	634.910,00	-12,30	-7,58
Totale Entrate Correnti	2.593.650,00	2.596.900,00	3.971.110,00	3.909.760,00	-1,54	28,03
Titolo IV – Alienazione e Trasferimenti di Capitale	544.600,00	546.550,00	378.100,00	280.500,00	-25,81	-42,73
Titolo V – Assunzione di Prestiti	0,00	0,00	0,00	0,00	0,00	0,00
Di cui - Anticipazione di Cassa	0,00	0,00	0,00	0,00	0,00	0,00
- Mutui Passivi	0,00	0,00	0,00	0,00	0,00	0,00
Totale Entrate	3.138.250,00	3.143.450,00	4.349.210,00	4.190.260,00	-3,65	18,25



Relazione Conto Consuntivo 2014

ANALISI RIEPILOGATIVA ENTRATE PRIMI 5 TITOLI DAL 2011 AL 2014

Situazione su Accertato						
Conto del bilancio	2011	2012	2013	2014	% Scost. 2014/2013	% Scost. 2014/(Media 2011-2012-2013)
Titolo I – Entrate Tributarie	1.819.030,61	1.819.949,61	2.379.159,75	2.907.247,49	22,20	44,92
Titolo II – Trasferimenti Correnti	149.807,35	83.362,12	591.608,95	105.197,67	-82,22	-61,74
Titolo III – Entrate ExtraTributarie	600.773,89	646.860,12	602.497,54	546.426,86	-9,31	-11,40
Totale Entrate Correnti	2.569.611,85	2.550.171,85	3.573.266,24	3.558.872,02	-0,40	22,82
Titolo IV – Alienazione e Trasferimenti di Capitale	620.071,12	381.645,82	309.354,63	108.167,51	-65,03	-75,25
Titolo V – Assunzione di Prestiti	0,00	0,00	0,00	0,00	0,00	0,00
Di cui - Anticipazione di Cassa	0,00	0,00	0,00	0,00	0,00	0,00
- Mutui Passivi	0,00	0,00	0,00	0,00	0,00	0,00
Totale Entrate	3.189.682,97	2.931.817,67	3.882.620,87	3.667.039,53	-5,55	9,97

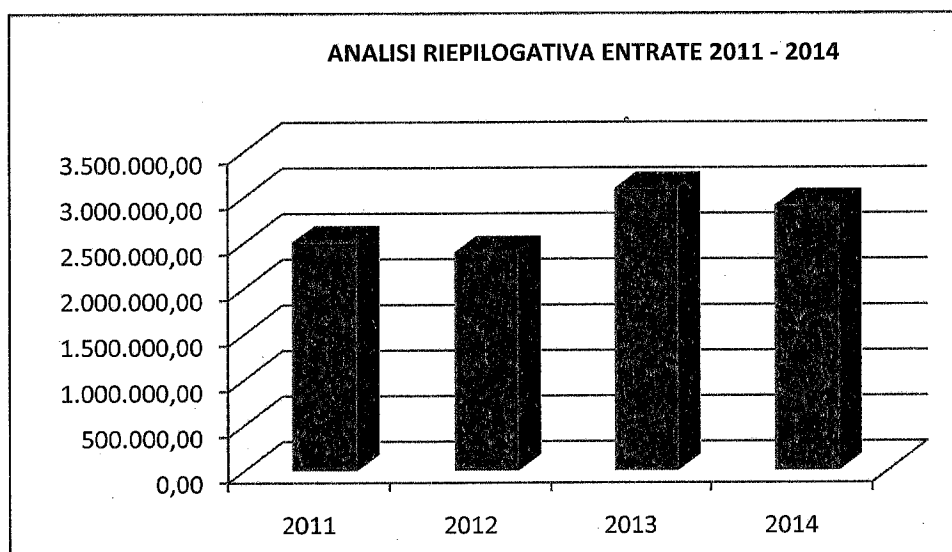


Relazione Conto Consuntivo 2014

ANALISI RIEPILOGATIVA ENTRATE PRIMI 5 TITOLI DAL 2011 AL 2014

Situazione sull'incassato a Competenza

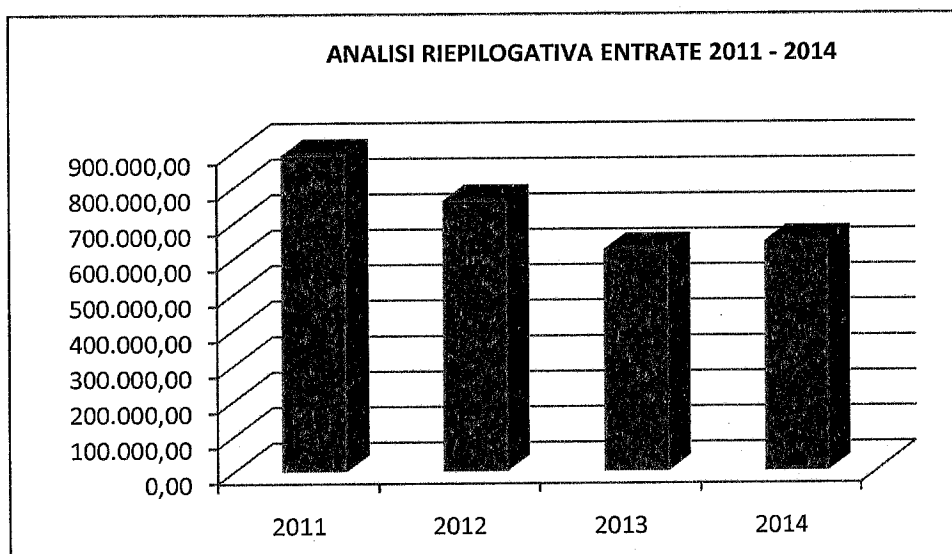
Conto del bilancio	2011	2012	2013	2014	% Scost. 2014/2013	% Scost. 2014/(Media 2011-2012-2013)
Titolo I – Entrate Tributarie	1.384.428,12	1.525.613,92	1.791.878,99	2.356.936,83	31,53	50,38
Titolo II – Trasferimenti Correnti	124.492,03	64.337,32	556.325,35	84.272,99	-84,85	-66,07
Titolo III – Entrate ExtraTributarie	378.288,18	419.548,67	432.167,62	355.753,90	-17,68	-13,23
Totale Entrate Correnti	1.887.208,33	2.009.499,91	2.780.371,96	2.796.963,72	0,60	25,67
Titolo IV – Alienazione e Trasferimenti di Capitale	617.552,98	381.645,82	309.354,63	108.167,51	-65,03	-75,20
Titolo V – Assunzione di Prestiti	0,00	0,00	0,00	0,00	0,00	0,00
Di cui - Anticipazione di Cassa	0,00	0,00	0,00	0,00	0,00	0,00
- Mutui Passivi	0,00	0,00	0,00	0,00	0,00	0,00
Totale Entrate	2.504.761,31	2.391.145,73	3.089.726,59	2.905.131,23	-5,97	9,14



ANALISI RIEPILOGATIVA ENTRATE PRIMI 5 TITOLI DAL 2011 AL 2014

Situazione su Incassato a Residuo

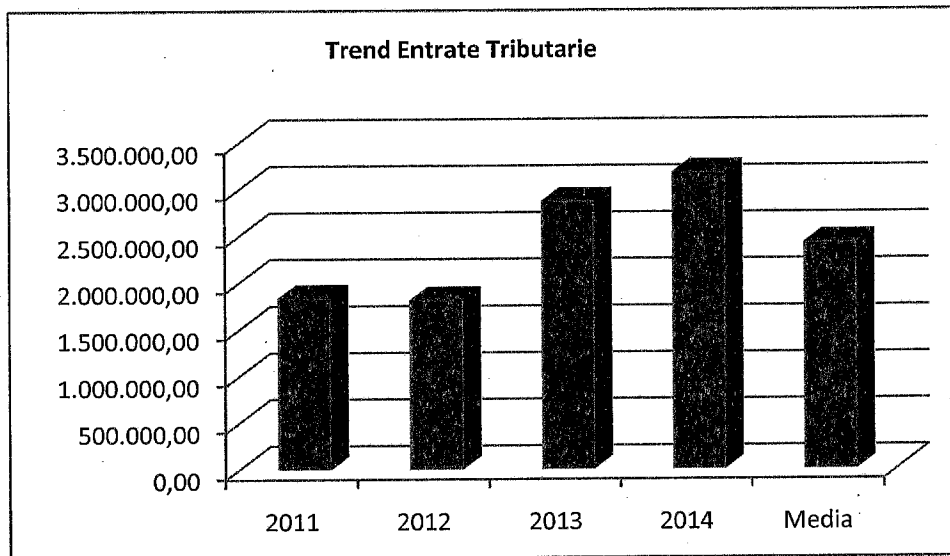
Conto del bilancio	2011	2012	2013	2014	% Scost. 2014/2013	% Scost. 2014/(Media 2011-2012-2013)
Titolo I – Entrate Tributarie	262.481,57	468.241,26	284.808,30	426.949,45	49,91	26,13
Titolo II – Trasferimenti Correnti	28.394,12	31.570,54	26.911,14	19.735,38	-26,66	-31,85
Titolo III – Entrate ExtraTributarie	171.444,65	208.488,10	200.019,88	75.665,28	-62,17	-60,86
Totale Entrate Correnti	462.320,34	708.299,90	511.739,32	522.350,11	2,07	-6,85
Titolo IV – Alienazione e Trasferimenti di Capitale	429.121,22	52.985,78	111.710,00	115.000,14	2,95	-41,90
Titolo V – Assunzione di Prestiti	0,00	0,00	0,00	7.734,96	0,00	0,00
Di cui - Anticipazione di Cassa	0,00	0,00	0,00	0,00	0,00	0,00
- Mutui Passivi	0,00	0,00	0,00	7.734,96	0,00	0,00
Totale Entrate	891.441,56	761.285,68	623.449,32	645.085,21	3,47	-14,98



ANALISI ENTRATE TRIBUTARIE - QUADRIENNIO DAL 2011 AL 2014

Situazione su Stanziate

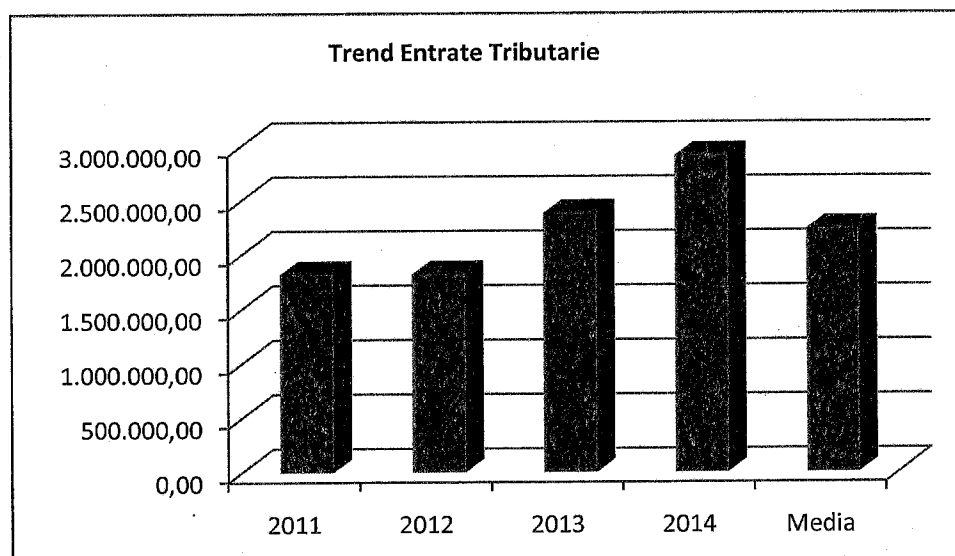
Conto del bilancio	2011	2012	2013	2014	% Scost. 2014/2013	% Scost. 2014/(Media 2011-2012-2013)
ENTRATE TRIBUTARIE						
Imposte	1.312.361,00	1.517.000,00	1.461.000,00	1.800.200,00	23,22	25,88
di cui - ICI / IMU	560.000,00	1.147.000,00	1.090.500,00	1.424.700,00	30,65	52,78
- Addizionale IRPEF	357.740,00	358.000,00	350.000,00	355.000,00	1,43	-0,07
- Compartecipazione IRPEF	327.621,00	0,00	0,00	0,00	0,00	-100,00
- Addizionale sul consumo di energia	54.000,00	0,00	0,00	0,00	0,00	-100,00
- Imposta provinciale di trascrizione	--	--	--	--	--	--
- Imposta sulle assicurazioni R.C. auto	--	--	--	--	--	--
- Altre imposte	13.000,00	12.000,00	20.500,00	20.500,00	0,00	35,16
Tasse	20.000,00	20.000,00	1.049.000,00	1.038.000,00	-1,05	185,95
di cui - Tassa smaltimento rifiuti	0,00	0,00	1.021.000,00	1.010.000,00	-1,08	196,77
- Tassa occupazione spazi e aree	20.000,00	20.000,00	28.000,00	28.000,00	0,00	23,53
- Altre tasse	--	--	--	--	--	--
Tributi speciali e altre entrate tribut. proprie	506.100,00	278.100,00	361.400,00	340.100,00	-5,89	-10,94
TOTALE GENERALE:	1.838.461,00	1.815.100,00	2.871.400,00	3.178.300,00	10,69	46,13



ANALISI ENTRATE TRIBUTARIE - QUADRIENNIO DAL 2011 AL 2014

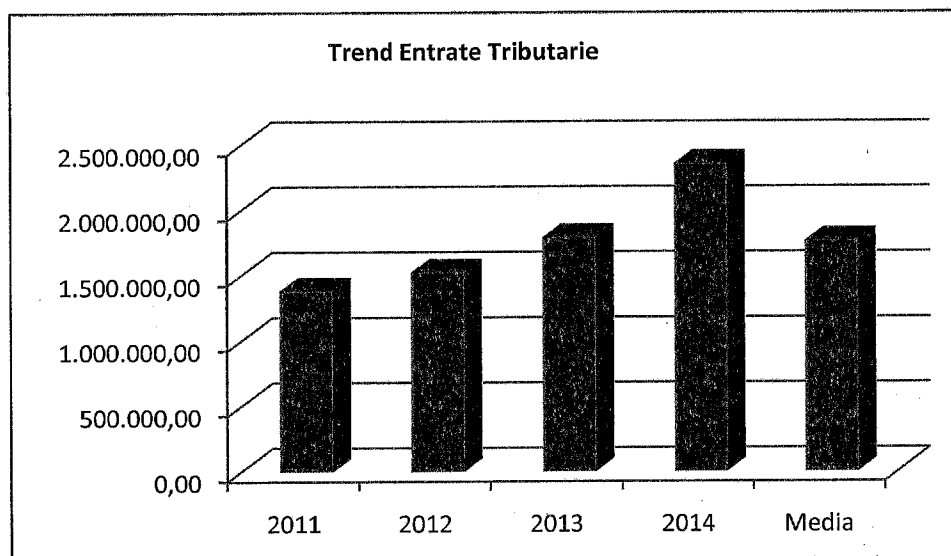
Situazione su Accertato

Conto del bilancio	2011	2012	2013	2014	% Scost. 2014/2013	% Scost. 2014/(Media 2011-2012-2013)
ENTRATE TRIBUTARIE						
Imposte	1.292.612,55	1.521.432,56	967.955,71	1.543.500,00	59,46	22,44
di cui - ICI/ IMU	570.000,00	1.151.359,00	601.168,39	1.171.500,00	94,87	51,32
- Addizionale IRPEF	330.000,00	357.996,49	350.000,00	355.000,00	1,43	2,60
- Compartecipazione IRPEF	327.620,87	0,00	0,00	0,00	0,00	-100,00
- Addizionale sul consumo di energia	54.029,08	0,00	0,00	0,00	0,00	-100,00
- Imposta provinciale di trascrizione	--	--	--	--	--	--
- Imposta sulle assicurazioni R.C. auto	--	--	--	--	--	--
- Altre imposte	10.962,60	12.077,07	16.787,32	17.000,00	1,27	28,05
Tasse	20.318,42	20.924,84	1.050.366,23	1.036.835,71	-1,29	184,95
di cui - Tassa smaltimento rifiuti	0,00	0,00	1.021.000,00	1.010.000,00	-1,08	196,77
- Tassa occupazione spazi e aree	20.318,42	20.924,84	29.366,23	26.835,71	-8,62	14,02
- Altre tasse	--	--	--	--	--	--
Tributi speciali e altre entrate tribut. proprie	506.099,64	277.592,21	360.837,81	326.911,78	-9,40	-14,31
TOTALE GENERALE:	1.819.030,61	1.819.949,61	2.379.159,75	2.907.247,49	22,20	44,92



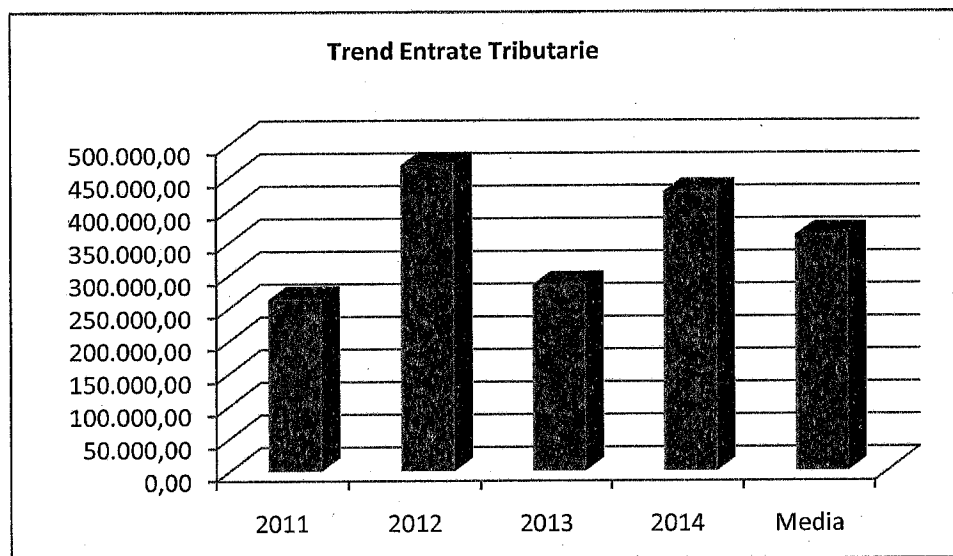
ANALISI ENTRATE TRIBUTARIE - QUADRIENNIO DAL 2011 AL 2014

Situazione su Incassato a Competenza						
Conto del bilancio	2011	2012	2013	2014	% Scost. 2014/2013	% Scost. 2014/(Media 2011-2012-2013)
ENTRATE TRIBUTARIE						
Imposte	865.346,48	1.232.523,43	665.839,59	1.394.695,46	109,46	51,39
di cui - ICI / IMU	343.509,63	1.000.861,67	427.139,47	1.135.671,61	165,88	92,32
- Addizionale IRPEF	131.424,43	222.397,90	229.695,19	249.976,22	8,83	28,52
- Compartecipazione IRPEF	327.620,87	0,00	0,00	0,00	0,00	-100,00
- Addizionale sul consumo di energia	53.937,36	0,00	0,00	0,00	0,00	-100,00
- Imposta provinciale di trascrizione	--	--	--	--	--	--
- Imposta sulle assicurazioni R.C. auto	--	--	--	--	--	--
- Altre imposte	8.854,19	9.263,86	9.004,93	9.047,63	0,47	0,07
Tasse	14.167,38	16.078,03	789.677,86	658.749,37	-16,58	141,03
di cui - Tassa smaltimento rifiuti	0,00	0,00	775.937,42	642.576,83	-17,19	148,44
- Tassa occupazione spazi e aree	14.167,38	16.078,03	13.740,44	16.172,54	17,70	10,30
- Altre tasse	--	--	--	--	--	--
Tributi speciali e altre entrate tribut. proprie	504.914,26	277.012,46	336.361,54	303.492,00	-9,77	-18,58
TOTALE GENERALE:	1.384.428,12	1.525.613,92	1.791.878,99	2.356.936,83	31,53	50,38



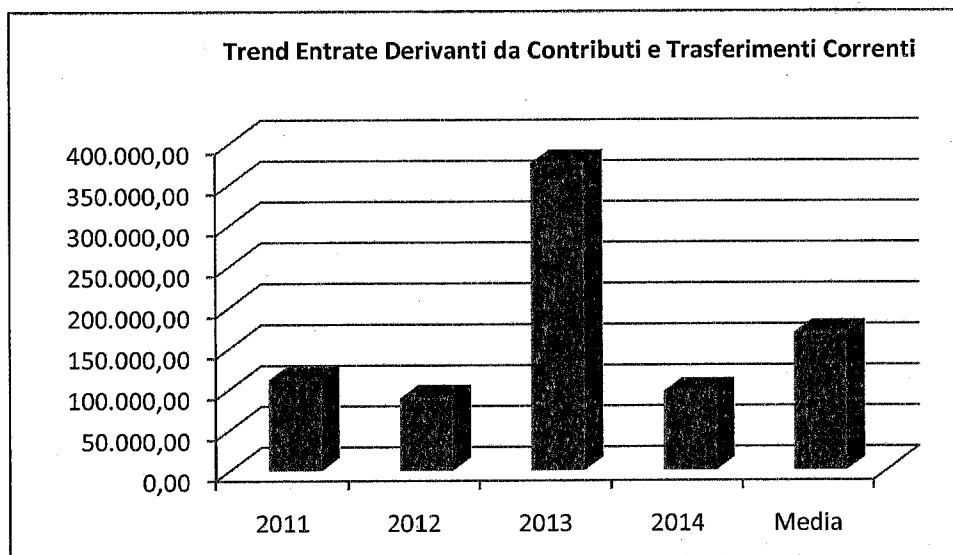
ANALISI ENTRATE TRIBUTARIE - QUADRIENNIO DAL 2011 AL 2014

Situazione su Incassato a Residuo						
Conto del bilancio	2011	2012	2013	2014	% Scost. 2014/2013	% Scost. 2014/(Media 2011-2012-2013)
ENTRATE TRIBUTARIE						
Imposte	256.140,51	460.665,30	278.780,48	278.912,18	0,05	-15,96
di cui - ICI / IMU	44.746,35	257.115,48	139.598,68	148.657,22	6,49	1,02
- Addizionale IRPEF	208.594,16	198.575,57	136.368,59	122.472,57	-10,19	-32,40
- Compartecipazione IRPEF	--	--	--	--	--	--
- Addizionale sul consumo di energia	0,00	2.865,84	0,00	0,00	0,00	-100,00
- Imposta provinciale di trascrizione	--	--	--	--	--	--
- Imposta sulle assicurazioni R.C. auto	--	--	--	--	--	--
- Altre imposte	2.800,00	2.108,41	2.813,21	7.782,39	176,64	202,36
Tasse	5.766,06	6.390,58	5.451,58	136.886,88	2.410,96	2.232,21
di cui - Tassa smaltimento rifiuti	1.141,06	239,54	604,77	121.261,09	19.950,78	18.223,20
- Tassa occupazione spazi e aree	4.625,00	6.151,04	4.846,81	15.625,79	222,39	200,06
- Altre tasse	--	--	--	--	--	--
Tributi speciali e altre entrate tribut. proprie	575,00	1.185,38	576,24	11.150,39	1.835,03	1.331,61
TOTALE GENERALE:	262.481,57	468.241,26	284.808,30	426.949,45	49,91	26,13



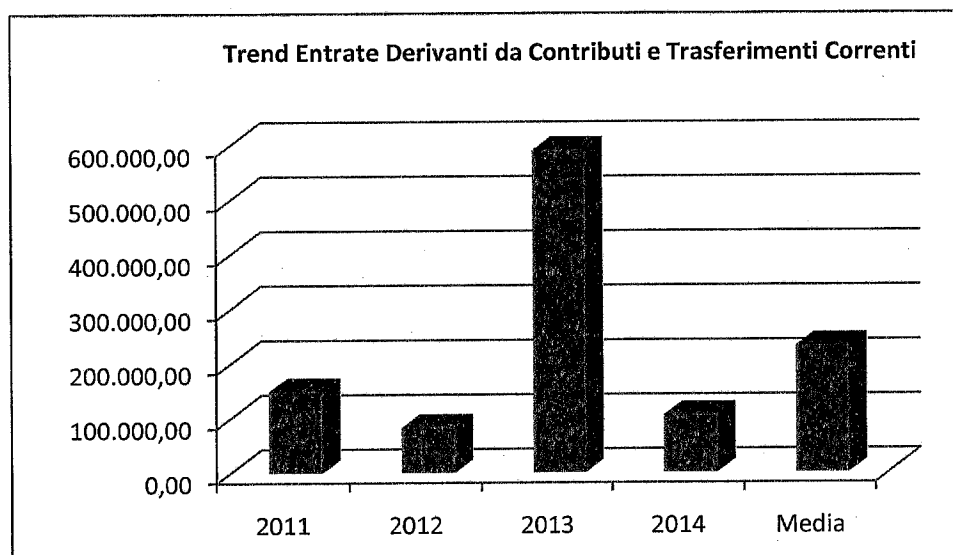
**ANALISI ENTRATE DERIVANTI DA CONTRIBUTI E TRASFERIMENTI CORRENTI -
QUADRIENNO DAL 2011 AL 2014**

Situazione su Stanziato						
Conto del bilancio	2011	2012	2013	2014	% Scost. 2014/2013	% Scost. 2014/(Media 2011-2012- 2013)
ENTRATE DERIVANTI DA CONTRIBUTI E TRASFERIMENTI CORRENTI DELLO STATO, DELLA REGIONE E DI ALTRI ENTI PUBBLICI						
Contributi e trasferimenti correnti dallo stato	70.579,00	30.000,00	322.000,00	46.700,00	-85,50	-66,85
di cui - Fondo ordinario	27.279,00	9.000,00	0,00	0,00	0,00	-100,00
Fondo perequativo fiscalità locale	--	--	--	--	--	--
Fondo per sviluppo investimenti	0,00	0,00	302.000,00	26.700,00	-91,16	-73,48
Fondo consolidato	--	--	--	--	--	--
Fondo per funzioni trasferite	--	--	--	--	--	--
Altri	43.300,00	21.000,00	20.000,00	20.000,00	0,00	-28,83
Contributi e trasferimenti correnti dalla regione	14.750,00	29.400,00	35.700,00	38.850,00	8,82	45,96
Contributi e trasferimenti dalla regione per funzioni di delegate	--	--	--	--	--	--
Contributi e trasferimenti da parte di organismi comunitari e internazionali	--	--	--	--	--	--
Contributi e trasferimenti da parte di altri enti del settore pubblico	26.000,00	29.300,00	18.050,00	11.000,00	-39,06	-55,01
di cui - Da province e città metropolitane	26.000,00	29.300,00	18.050,00	11.000,00	-39,06	-55,01
- Da comuni e da unioni di comuni	--	--	--	--	--	--
- Da comunità montane	--	--	--	--	--	--
- Da aziende sanitarie ed ospedaliere	--	--	--	--	--	--
- Da aziende di pubblici servizi	--	--	--	--	--	--
- Da altri enti del settore pubblico	--	--	--	--	--	--
TOTALE GENERALE:	111.329,00	88.700,00	375.750,00	96.550,00	-74,30	-49,69



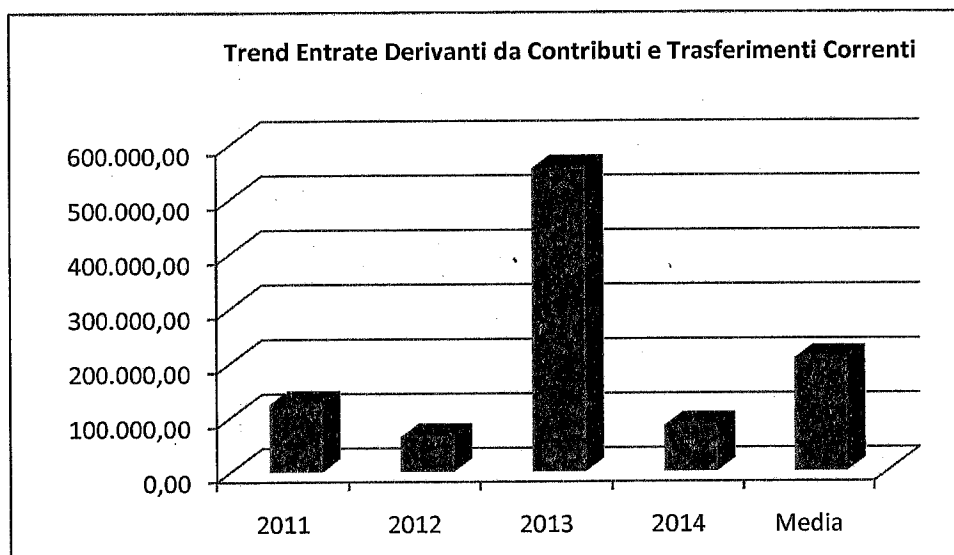
ANALISI ENTRATE DERIVANTI DA CONTRIBUTI E TRASFERIMENTI CORRENTI - QUADRIENNO DAL 2011 AL 2014

Situazione su Accertato						
Conto del bilancio	2011	2012	2013	2014	% Scost. 2014/2013	% Scost. 2014/(Media 2011-2012-2013)
ENTRATE DERIVANTI DA CONTRIBUTI E TRASFERIMENTI CORRENTI DELLO STATO, DELLA REGIONE E DI ALTRI ENTI PUBBLICI						
Contributi e trasferimenti correnti dallo stato	121.173,55	50.392,39	558.939,44	69.248,85	-87,61	-71,56
di cui - Fondo ordinario	97.805,39	17.019,02	0,00	0,00	0,00	-100,00
Fondo perequativo fiscalità locale	--	--	--	--	--	--
Fondo per sviluppo investimenti	0,00	0,00	540.500,00	53.561,34	-90,09	-70,27
Fondo consolidato	--	--	--	--	--	--
Fondo per funzioni trasferite	--	--	--	--	--	--
Altri	23.368,16	33.373,37	18.439,44	15.687,51	-14,92	-37,40
Contributi e trasferimenti correnti dalla regione	10.575,40	9.338,40	18.369,51	31.448,82	71,20	146,44
Contributi e trasferimenti dalla regione per funzioni di delegate	--	--	--	--	--	--
Contributi e trasferimenti da parte di organismi comunitari e internazionali	--	--	--	--	--	--
Contributi e trasferimenti da parte di altri enti del settore pubblico	18.058,40	23.631,33	14.300,00	4.500,00	-68,53	-75,89
di cui - Da province e città metropolitane	18.058,40	23.631,33	14.300,00	4.500,00	-68,53	-75,89
- Da comuni e da unioni di comuni	--	--	--	--	--	--
- Da comunità montane	--	--	--	--	--	--
- Da aziende sanitarie ed ospedaliere	--	--	--	--	--	--
- Da aziende di pubblici servizi	--	--	--	--	--	--
- Da altri enti del settore pubblico	--	--	--	--	--	--
TOTALE GENERALE:	149.807,35	83.362,12	591.608,95	105.197,67	-82,22	-61,74



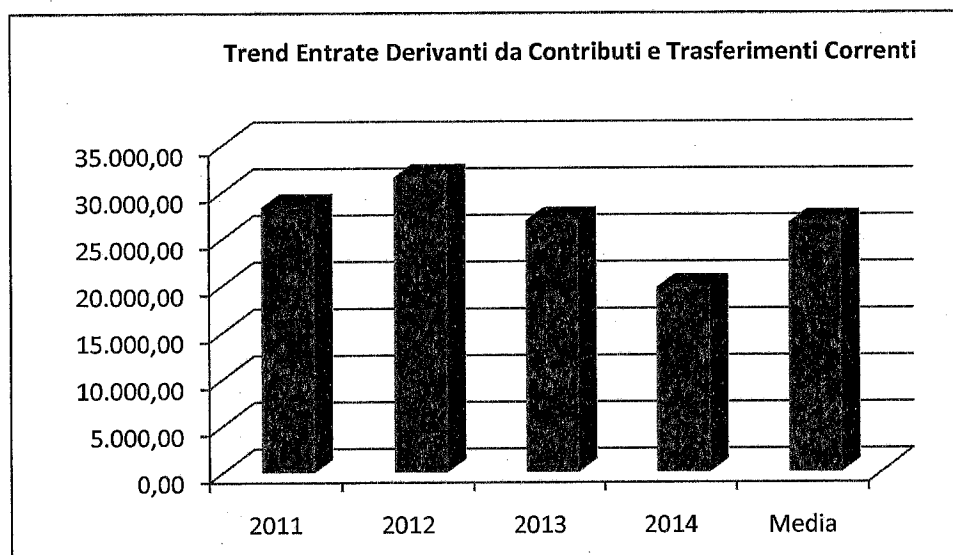
**ANALISI ENTRATE DERIVANTI DA CONTRIBUTI E TRASFERIMENTI CORRENTI -
QUADRIENNO DAL 2011 AL 2014**

Situazione sull'Incasso a Competenza						
Conto del bilancio	2011	2012	2013	2014	% Scost. 2014/2013	% Scost. 2014/(Media 2011-2013)
ENTRATE DERIVANTI DA CONTRIBUTI E TRASFERIMENTI CORRENTI DELLO STATO, DELLA REGIONE E DI ALTRI ENTI PUBBLICI						
Contributi e trasferimenti correnti dallo stato	115.266,63	48.025,05	547.404,74	69.245,52	-87,35	-70,77
di cui - Fondo ordinario	97.805,39	17.019,02	0,00	0,00	0,00	-100,00
Fondo perequativo fiscalità locale	--	--	--	--	--	--
Fondo per sviluppo investimenti	0,00	0,00	530.462,00	53.561,34	-89,90	-69,71
Fondo consolidato	--	--	--	--	--	--
Fondo per funzioni trasferite	--	--	--	--	--	--
Altri	17.461,24	31.006,03	16.942,74	15.684,18	-7,43	-28,07
Contributi e trasferimenti correnti dalla regione	9.225,40	8.138,40	8.920,61	15.027,47	68,46	71,52
Contributi e trasferimenti dalla regione per funzioni di delegate	--	--	--	--	--	--
Contributi e trasferimenti da parte di organismi comunitari e internazionali	--	--	--	--	--	--
Contributi e trasferimenti da parte di altri enti del settore pubblico	0,00	8.173,87	0,00	0,00	0,00	-100,00
di cui - Da province e città metropolitane	0,00	8.173,87	0,00	0,00	0,00	-100,00
- Da comuni e da unioni di comuni	--	--	--	--	--	--
- Da comunità montane	--	--	--	--	--	--
- Da aziende sanitarie ed ospedaliere	--	--	--	--	--	--
- Da aziende di pubblici servizi	--	--	--	--	--	--
- Da altri enti del settore pubblico	--	--	--	--	--	--
TOTALE GENERALE:	124.492,03	64.337,32	556.325,35	84.272,99	-84,85	-66,07



**ANALISI ENTRATE DERIVANTI DA CONTRIBUTI E TRASFERIMENTI CORRENTI -
QUADRIENNO DAL 2011 AL 2014**

Situazione sull'incassato a Residuo						
Conto del bilancio	2011	2012	2013	2014	% Scost. 2014/2013	% Scost. 2014/(Media 2011-2012- 2013)
ENTRATE DERIVANTI DA CONTRIBUTI E TRASFERIMENTI CORRENTI DELLO STATO, DELLA REGIONE E DI ALTRI ENTI PUBBLICI						
Contributi e trasferimenti correnti dallo stato	1.780,00	6.374,04	2.367,34	10.282,82	334,36	193,20
di cui - Fondo ordinario	--	--	--	--	--	--
Fondo perequativo fiscalità locale	--	--	--	--	--	--
Fondo per sviluppo investimenti	0,00	0,00	0,00	10.061,65	0,00	0,00
Fondo consolidato	--	--	--	--	--	--
Fondo per funzioni trasferite	--	--	--	--	--	--
Altri	1.780,00	6.374,04	2.367,34	221,17	-90,66	-93,69
Contributi e trasferimenti correnti dalla regione	8.441,48	1.731,10	1.200,00	9.452,56	687,71	149,35
Contributi e trasferimenti dalla regione per funzioni di delegate	--	--	--	--	--	--
Contributi e trasferimenti da parte di organismi comunitari e internazionali	--	--	--	--	--	--
Contributi e trasferimenti da parte di altri enti del settore pubblico	18.172,64	23.465,40	23.343,80	0,00	-100,00	-100,00
di cui - Da province e città metropolitane	18.172,64	23.465,40	23.343,80	0,00	-100,00	-100,00
- Da comuni e da unioni di comuni	--	--	--	--	--	--
- Da comunità montane	--	--	--	--	--	--
- Da aziende sanitarie ed ospedaliere	--	--	--	--	--	--
- Da aziende di pubblici servizi	--	--	--	--	--	--
- Da altri enti del settore pubblico	--	--	--	--	--	--
TOTALE GENERALE:	28.394,12	31.570,54	26.911,14	19.735,38	-26,66	-31,85

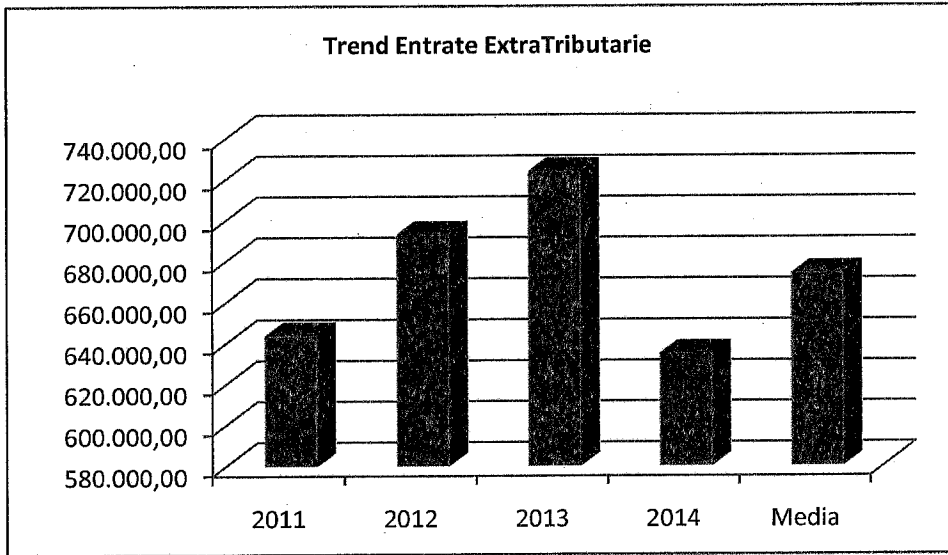


Relazione Conto Consuntivo 2014

ANALISI ENTRATE EXTRATRIBUTARIE - QUADRIENNIO DAL 2011 AL 2014

Situazione su Stanzato						
Conto del bilancio	2011	2012	2013	2014	% Scost. 2014/2013	% Scost. 2014/Media 2011-2012-2013
ENTRATE EXTRATRIBUTARIE						
Proventi dei servizi pubblici	337.360,00	356.410,00	392.060,00	367.710,00	-6,21	1,59
Di cui – Segreteria generale, personale e organizzazione	22.500,00	26.500,00	20.300,00	17.800,00	-12,32	-22,94
- Ufficio tecnico	500,00	500,00	500,00	500,00	0,00	0,00
- Anagrafe, stato civile, elettorale, leva e servizio statistico	2.500,00	4.500,00	4.500,00	4.300,00	-4,44	12,17
- Uffici giudiziari	--	--	--	--	--	--
- Polizia Municipale – Risorse Generali	21.000,00	16.000,00	11.000,00	13.000,00	18,18	-18,75
- Polizia Municipale – Risorse finalizzate codice della strada	230.000,00	213.000,00	220.000,00	220.000,00	0,00	-0,45
- Scuola Materna	11.000,00	10.000,00	13.000,00	8.000,00	-38,46	-29,41
- Istruzione Elementare	--	--	--	--	--	--
- Istruzione Media	--	--	--	--	--	--
- Assistenza scolastica, trasporto, refezione, altri servizi	5.000,00	5.000,00	2.000,00	0,00	-100,00	-100,00
- Biblioteche, musei e pinacoteche	--	--	--	--	--	--
- Teatri, attività culturali e servizi diversi nel settore culturale	1.550,00	2.700,00	1.250,00	1.250,00	0,00	-31,82
- Piscine comunali	--	--	--	--	--	--
- Stadio comunale, palazzo dello sport e altri impianti	1.000,00	1.000,00	1.000,00	1.000,00	0,00	0,00
- Manifestazioni diverse nel settore sportivo e ricreativo	--	--	--	--	--	--
- Servizi turistici	--	--	--	--	--	--
- Manifestazioni turistiche	--	--	--	--	--	--
- Viabilità, circolazione stradale e servizi connessi	--	--	--	--	--	--
- Trasporti pubblici locali e servizi connessi	--	--	--	--	--	--
- Urbanistica e gestione del territorio	--	--	--	--	--	--
- Edilizia residenziale pubblica locale e piani di edilizia economico popolare	--	--	--	--	--	--
- Servizio idrico integrato	--	--	--	--	--	--
- Servizio smaltimento rifiuti	--	--	--	--	--	--
- Asili nido, servizi per l'infanzia e per i minori	0,00	32.000,00	35.000,00	28.850,00	-17,57	29,18
- Proventi servizi di prevenzione e riabilitazione	--	--	--	--	--	--
- Strutture residenziali e di ricovero per anziani	--	--	--	--	--	--
- Assistenza, beneficenza pubblica e servizi diversi alla persona	18.000,00	15.000,00	15.000,00	17.500,00	16,67	9,38
- Servizio necroscopico e cimiteriale	8.800,00	14.700,00	18.300,00	15.300,00	-16,39	9,81
- Altri proventi	15.510,00	15.510,00	50.210,00	40.210,00	-19,92	48,50
Proventi dei beni dell'ente	149.000,00	205.600,00	232.700,00	177.000,00	-23,94	-9,59
di cui - Fitti attivi / canoni / emissione Boc-Bop	29.000,00	38.000,00	29.700,00	6.500,00	-78,11	-79,83
- Rit. Personale / canoni concessioni spazi	50.000,00	97.600,00	128.000,00	74.500,00	-41,80	-18,90
- Rimb. economato / titoli obbligazionari	70.000,00	70.000,00	75.000,00	96.000,00	28,00	33,95
Interessi su anticipazioni e crediti	1.000,00	1.500,00	1.500,00	1.500,00	0,00	12,50
di cui - Da cassa depositi e prestiti	--	--	--	--	--	--
- Da altri enti del settore pubblico	--	--	--	--	--	--
- Da altri soggetti	1.000,00	1.500,00	1.500,00	1.500,00	0,00	12,50
Utili netti delle aziende speciali e partecipate, dividendi di società	20.000,00	29.590,00	12.500,00	5.000,00	-60,00	-75,84
Proventi diversi	136.500,00	100.000,00	85.200,00	83.700,00	-1,76	-21,95
di cui - fitti attivi / canoni / emissione Boc-Bop	--	--	--	--	--	--
- Rimb. economato / titoli obbligazionari	136.500,00	100.000,00	85.200,00	83.700,00	-1,76	-21,95
TOTALE GENERALE:	643.860,00	693.100,00	723.960,00	634.910,00	-12,30	-7,58

Relazione Conto Consuntivo 2014

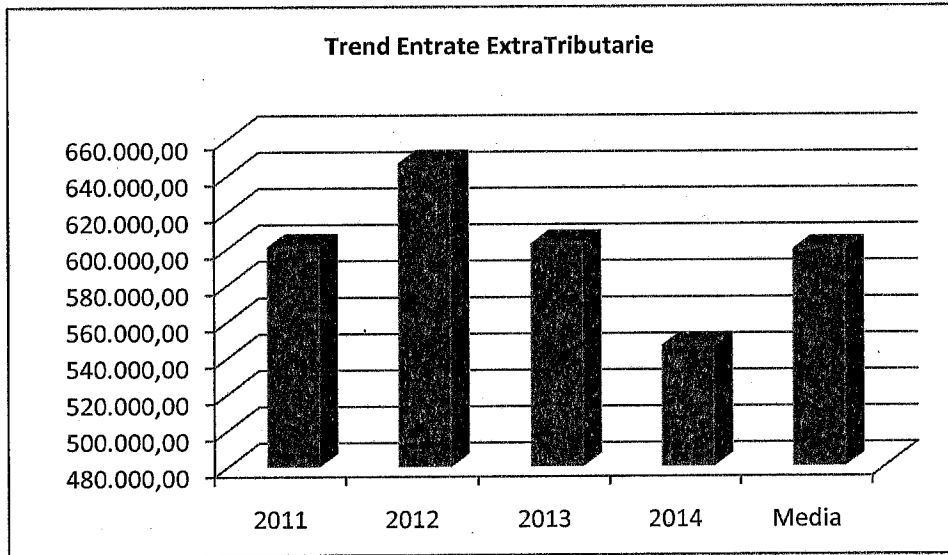


Relazione Conto Consuntivo 2014

ANALISI ENTRATE EXTRATRIBUTARIE - QUADRIENNIO DAL 2011 AL 2014

Situazione su Accertato						
Conto del bilancio	2011	2012	2013	2014	% Scost. 2014/2013	% Scost. 2014/(Media 2011-2012-2013)
ENTRATE EXTRATRIBUTARIE						
Proventi dei servizi pubblici	282.655,55	305.461,87	294.510,05	276.559,02	-6,10	-6,00
Di cui – Segreteria generale, personale e organizzazione	21.034,43	26.105,91	15.195,53	14.161,38	-6,81	-31,85
- Ufficio tecnico	424,53	351,45	463,95	462,84	-0,24	11,98
- Anagrafe, stato civile, elettorale, leva e servizio statistico	4.010,80	4.227,60	4.189,66	4.628,11	10,47	11,72
- Uffici giudiziari	--	--	--	--	--	--
- Polizia Municipale – Risorse Generali	4.895,88	3.647,20	4.426,85	2.637,81	-40,41	-38,99
- Polizia Municipale – Risorse finalizzate codice della strada	200.000,00	209.000,00	185.000,00	170.000,00	-8,11	-14,14
- Scuola Materna	7.500,00	8.668,33	11.562,06	6.800,00	-41,19	-26,43
- Istruzione Elementare	--	--	--	--	--	--
- Istruzione Media	--	--	--	--	--	--
- Assistenza scolastica, trasporto, refezione, altri servizi	5.234,00	4.010,00	1.366,00	0,00	-100,00	-100,00
- Biblioteche, musei e pinacoteche	--	--	--	--	--	--
- Teatri, attività culturali e servizi diversi nel settore culturale	1.900,00	2.014,00	1.465,00	0,00	-100,00	-100,00
- Piscine comunali	--	--	--	--	--	--
- Stadio comunale, palazzo dello sport e altri impianti	1.032,91	1.032,88	1.000,00	1.000,00	0,00	-2,15
- Manifestazioni diverse nel settore sportivo e ricreativo	--	--	--	--	--	--
- Servizi turistici	--	--	--	--	--	--
- Manifestazioni turistiche	--	--	--	--	--	--
- Viabilità, circolazione stradale e servizi connessi	--	--	--	--	--	--
- Trasporti pubblici locali e servizi connessi	--	--	--	--	--	--
- Urbanistica e gestione del territorio	--	--	--	--	--	--
- Edilizia residenziale pubblica locale e piani di edilizia economico popolare	--	--	--	--	--	--
- Servizio idrico integrato	--	--	--	--	--	--
- Servizio smaltimento rifiuti	--	--	--	--	--	--
- Asili nido, servizi per l'infanzia e per i minori	0,00	10.000,00	35.570,00	34.223,60	-3,79	125,30
- Proventi servizi di prevenzione e riabilitazione	--	--	--	--	--	--
- Strutture residenziali e di ricovero per anziani	--	--	--	--	--	--
- Assistenza, beneficenza pubblica e servizi diversi alla persona	15.373,00	14.927,00	15.926,00	17.346,00	8,92	12,57
- Servizio necroscopico e cimiteriale	15.890,00	15.550,00	13.135,00	19.080,00	45,26	28,41
- Altri proventi	5.360,00	5.927,50	5.210,00	6.219,28	19,37	13,09
Proventi dei beni dell'ente	155.444,11	203.980,32	213.914,42	182.053,42	-14,89	-4,74
di cui - Fitti attivi / canoni / emissione Boc-Bop	19.040,00	35.630,00	29.950,00	7.130,00	-76,19	-74,72
- Rit. Personale / canoni concessioni spazi	66.404,11	100.350,32	108.964,42	78.923,42	-27,57	-14,13
- Rimb. economato / titoli obbligazionari	70.000,00	68.000,00	75.000,00	96.000,00	28,00	35,21
Interessi su anticipazioni e crediti	2.291,65	1.698,11	847,01	449,39	-46,94	-72,13
di cui - Da cassa depositi e prestiti	--	--	--	--	--	--
- Da altri enti del settore pubblico	--	--	--	--	--	--
- Da altri soggetti	2.291,65	1.698,11	847,01	449,39	-46,94	-72,13
Utili netti delle aziende speciali e partecipate, dividendi di società	30.000,00	40.000,00	12.258,37	4.741,38	-61,32	-82,71
Proventi diversi	130.382,58	95.719,82	80.967,69	82.623,65	2,05	-19,28
di cui - fitti attivi / canoni / emissione Boc-Bop	--	--	--	--	--	--
- Rimb. economato / titoli obbligazionari	130.382,58	95.719,82	80.967,69	82.623,65	2,05	-19,28
TOTALE GENERALE:	600.773,89	646.860,12	602.497,54	546.426,86	-9,31	-11,40

Relazione Conto Consuntivo 2014

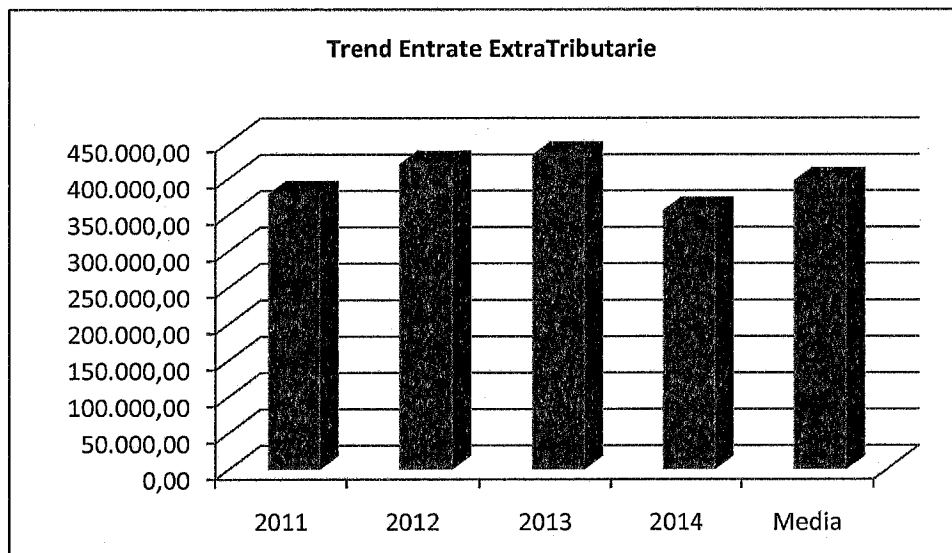


Relazione Conto Consuntivo 2014

ANALISI ENTRATE EXTRATRIBUTARIE - QUADRIENNIO DAL 2011 AL 2014

Situazione su Incassato a Competenza						
Conto del bilancio	2011	2012	2013	2014	% Scost. 2014/2013	% Scost. 2014/(Media 2011-2012-2013)
ENTRATE EXTRATRIBUTARIE						
Proventi dei servizi pubblici	191.099,11	193.003,41	218.364,08	204.124,73	-6,52	1,64
Di cui – Segreteria generale, personale e organizzazione	20.939,01	26.024,27	15.105,05	14.056,60	-6,94	-32,06
- Ufficio tecnico	424,53	351,45	463,95	462,84	-0,24	11,98
- Anagrafe, stato civile, elettorale, leva e servizio statistico	3.718,12	4.124,62	3.924,08	4.416,55	12,55	12,60
- Uffici giudiziari	--	--	--	--	--	--
- Polizia Municipale – Risorse Generali	4.895,88	3.040,00	4.197,14	2.637,81	-37,15	-34,78
- Polizia Municipale – Risorse finalizzate codice della strada	110.290,62	101.638,06	112.437,32	100.219,49	-10,87	-7,31
- Scuola Materna	6.599,26	7.250,06	10.704,54	5.934,34	-44,56	-27,49
- Istruzione Elementare	--	--	--	--	--	--
- Istruzione Media	--	--	--	--	--	--
- Assistenza scolastica, trasporto, refezione, altri servizi	5.234,00	4.010,00	1.366,00	0,00	-100,00	-100,00
- Biblioteche, musei e pinacoteche	--	--	--	--	--	--
- Teatri, attività culturali e servizi diversi nel settore culturale	1.900,00	2.014,00	1.465,00	0,00	-100,00	-100,00
- Piscine comunali	--	--	--	--	--	--
- Stadio comunale, palazzo dello sport e altri impianti	774,69	516,45	0,00	258,22	0,00	-40,00
- Manifestazioni diverse nel settore sportivo e ricreativo	--	--	--	--	--	--
- Servizi turistici	--	--	--	--	--	--
- Manifestazioni turistiche	--	--	--	--	--	--
- Viabilità, circolazione stradale e servizi connessi	--	--	--	--	--	--
- Trasporti pubblici locali e servizi connessi	--	--	--	--	--	--
- Urbanistica e gestione del territorio	--	--	--	--	--	--
- Edilizia residenziale pubblica locale e piani di edilizia economico popolare	--	--	--	--	--	--
- Servizio idrico integrato	--	--	--	--	--	--
- Servizio smaltimento rifiuti	--	--	--	--	--	--
- Asili nido, servizi per l'infanzia e per i minori	0,00	8.960,00	35.290,00	34.223,60	-3,02	132,02
- Proventi servizi di prevenzione e riabilitazione	--	--	--	--	--	--
- Strutture residenziali e di ricovero per anziani	--	--	--	--	--	--
- Assistenza, beneficenza pubblica e servizi diversi alla persona	15.373,00	14.927,00	15.926,00	17.346,00	8,92	12,57
- Servizio necroscopico e cimiteriale	15.590,00	14.220,00	12.275,00	18.350,00	49,49	30,81
- Altri proventi	5.360,00	5.927,50	5.210,00	6.219,28	19,37	13,09
Proventi dei beni dell'ente	85.064,11	143.325,47	131.693,70	85.568,09	-35,02	-28,71
di cui - Fitti attivi / canoni / emissione Boc-Bop	16.040,00	35.630,00	29.050,00	6.380,00	-78,04	-76,29
- Rit. Personale / canoni concessioni spazi	66.404,11	100.350,32	88.964,42	78.923,42	-11,29	-7,41
- Rimb. economato / titoli obbligazionari	2.620,00	7.345,15	13.679,28	264,67	-98,07	-96,64
Interessi su anticipazioni e crediti	1.917,74	716,13	161,42	115,52	-28,44	-87,60
di cui - Da cassa depositi e prestiti	--	--	--	--	--	--
- Da altri enti del settore pubblico	--	--	--	--	--	--
- Da altri soggetti	1.917,74	716,13	161,42	115,52	-28,44	-87,60
Utili netti delle aziende speciali e partecipate, dividendi di società	10.000,00	0,00	12.258,37	4.741,38	-61,32	-36,10
Proventi diversi	90.207,22	82.503,66	69.690,05	61.204,18	-12,18	-24,25
di cui - fitti attivi / canoni / emissione Boc-Bop	--	--	--	--	--	--
- Rimb. economato / titoli obbligazionari	90.207,22	82.503,66	69.690,05	61.204,18	-12,18	-24,25
TOTALE GENERALE:	378.288,18	419.548,67	432.167,62	355.753,90	-17,68	-13,23

Relazione Conto Consuntivo 2014

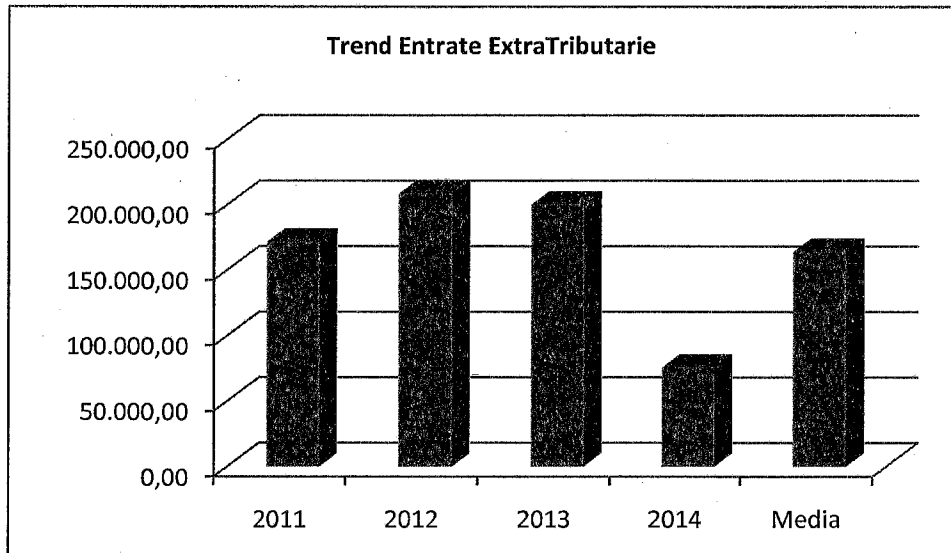


Relazione Conto Consuntivo 2014

ANALISI ENTRATE EXTRATRIBUTARIE - QUADRIENNIO DAL 2011 AL 2014

Situazione su Incassato a Residuo						
Conto del bilancio	2011	2012	2013	2014	% Scost. 2014/2013	% Scost. 2014/(Media 2011-2012-2013)
ENTRATE EXTRATRIBUTARIE						
Proventi dei servizi pubblici	50.140,96	88.543,63	69.509,41	42.124,86	-39,40	-39,30
Di cui – Segreteria generale, personale e organizzazione	111,02	95,42	81,64	90,48	10,83	-5,78
- Ufficio tecnico	--	--	--	--	--	--
- Anagrafe, stato civile, elettorale, leva e servizio statistico	135,50	3.440,98	102,98	265,58	157,89	-78,35
- Uffici giudiziari	--	--	--	--	--	--
- Polizia Municipale – Risorse Generali	0,00	0,00	607,20	229,71	-62,17	13,49
- Polizia Municipale – Risorse finalizzate codice della strada	49.084,44	82.187,29	64.825,50	37.454,30	-42,22	-42,70
- Scuola Materna	810,00	955,00	1.662,09	857,52	-48,41	-24,93
- Istruzione Elementare	--	--	--	--	--	--
- Istruzione Media	--	--	--	--	--	--
- Assistenza scolastica, trasporto, refezione, altri servizi	--	--	--	--	--	--
- Biblioteche, musei e pinacoteche	--	--	--	--	--	--
- Teatri, attività culturali e servizi diversi nel settore culturale	--	--	--	--	--	--
- Piscine comunali	--	--	--	--	--	--
- Stadio comunale, palazzo dello sport e altri impianti	0,00	516,45	0,00	1.114,96	0,00	547,67
- Manifestazioni diverse nel settore sportivo e ricreativo	--	--	--	--	--	--
- Servizi turistici	--	--	--	--	--	--
- Manifestazioni turistiche	--	--	--	--	--	--
- Viabilità, circolazione stradale e servizi connessi	--	--	--	--	--	--
- Trasporti pubblici locali e servizi connessi	--	--	--	--	--	--
- Urbanistica e gestione del territorio	--	--	--	--	--	--
- Edilizia residenziale pubblica locale e piani di edilizia economico popolare	--	--	--	--	--	--
- Servizio idrico integrato	--	--	--	--	--	--
- Servizio smaltimento rifiuti	--	--	--	--	--	--
- Asili nido, servizi per l'infanzia e per i minori	0,00	0,00	1.120,00	280,00	-75,00	-25,00
- Proventi servizi di prevenzione e riabilitazione	--	--	--	--	--	--
- Strutture residenziali e di ricovero per anziani	--	--	--	--	--	--
- Assistenza, beneficenza pubblica e servizi diversi alla persona	--	--	--	--	--	--
- Servizio necroscopico e cimiteriale	0,00	1.348,49	1.110,00	1.832,31	65,07	123,59
- Altri proventi	--	--	--	--	--	--
Proventi dei beni dell'ente	76.192,87	69.204,57	48.159,10	20.326,82	-57,79	-68,49
di cui - Fitti attivi / canoni / emissione Boc-Bop	150,00	10.400,00	0,00	900,00	0,00	-74,41
- Rit. Personale / canoni concessioni spazi	2.373,11	0,00	0,00	0,00	0,00	-100,00
- Rimb. economato / titoli obbligazionari	73.669,76	58.804,57	48.159,10	19.426,82	-59,66	-67,74
Interessi su anticipazioni e crediti	47,20	504,14	981,98	685,59	-30,18	34,14
di cui - Da cassa depositi e prestiti	--	--	--	--	--	--
- Da altri enti del settore pubblico	--	--	--	--	--	--
- Da altri soggetti	47,20	504,14	981,98	685,59	-30,18	34,14
Utili netti delle aziende speciali e partecipate, dividendi di società	28.359,91	2.325,96	62.120,37	0,00	-100,00	-100,00
Proventi diversi	16.703,71	47.909,80	19.249,02	12.528,01	-34,92	-55,18
di cui - fitti attivi / canoni / emissione Boc-Bop	--	--	--	--	--	--
- Rimb. economato / titoli obbligazionari	16.703,71	47.909,80	19.249,02	12.528,01	-34,92	-55,18
TOTALE GENERALE:	171.444,65	208.488,10	200.019,88	75.665,28	-62,17	-60,86

Relazione Conto Consuntivo 2014

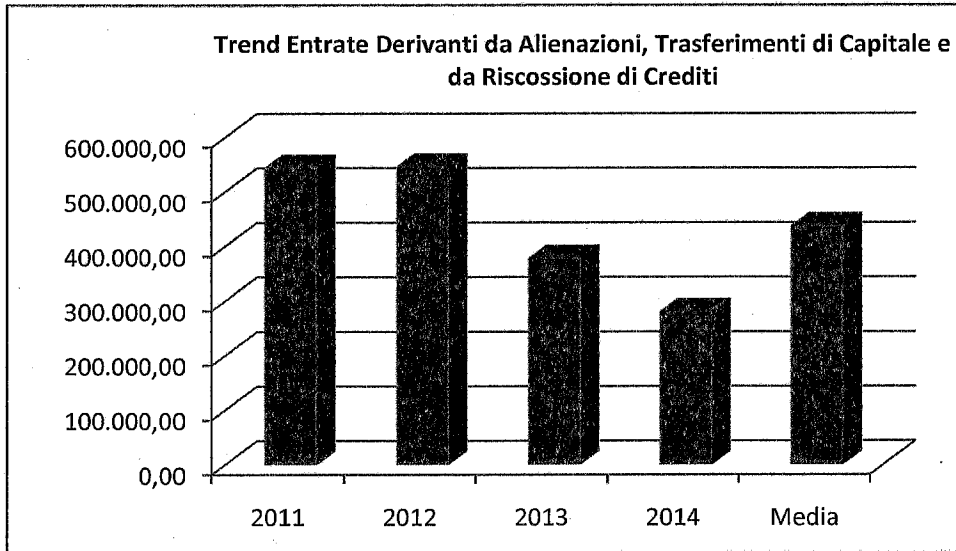


Relazione Conto Consuntivo 2014

QUADRIENNIO DAL 2011 AL 2014: ANALISI ENTRATE DERIVANTI DA ALIENAZIONI, DA TRASFERIMENTI DI CAPITALE E DA RISCOSSIONE DI CREDITI

Situazione su Stanziano						
Conto del bilancio	2011	2012	2013	2014	% Scost. 2014/2013	% Scost. 2014/(Media 2011-2012-2013)
ENTRATE DERIVANTI DA ALIENAZIONI, DA TRASFERIMENTI DI CAPITALE E DA RISCOSSIONE CREDITI						
Alienazione di beni patrimoniali	43.000,00	16.550,00	82.000,00	29.000,00	-64,63	-38,54
di cui – alienazione immobili	38.000,00	14.000,00	82.000,00	29.000,00	-64,63	-35,07
- alienazione mobili	5.000,00	2.550,00	0,00	0,00	0,00	-100,00
- alienazione di titoli	--	--	--	--	--	--
Trasferimenti di capitale dallo stato	600,00	0,00	0,00	0,00	0,00	-100,00
Trasferimenti di capitale dalla regione	--	--	--	--	--	--
Trasferimenti di capitale da altri enti del settore pubblico	--	--	--	--	--	--
di cui – da province e città metropolitane	--	--	--	--	--	--
- da comuni e da unioni di comuni	--	--	--	--	--	--
- da comunità montane	--	--	--	--	--	--
- da aziende sanitarie e ospedaliere	--	--	--	--	--	--
- da aziende di pubblici servizi	--	--	--	--	--	--
- da parte di organismi comun. e internaz.	--	--	--	--	--	--
- da altri enti del settore pubblico	--	--	--	--	--	--
Trasferimenti di capitale da altri soggetti	501.000,00	530.000,00	296.100,00	251.500,00	-15,06	-43,15
di cui - proventi per concessioni edilizie	491.000,00	520.000,00	277.000,00	251.500,00	-9,21	-41,42
- da imprese	0,00	10.000,00	0,00	0,00	0,00	-100,00
- da altri soggetti	10.000,00	0,00	19.100,00	0,00	-100,00	-100,00
Riscossione di crediti	--	--	--	--	--	--
di cui - da province e città metropolitane	--	--	--	--	--	--
- da comuni e da unioni di comuni	--	--	--	--	--	--
- da comunità montane	--	--	--	--	--	--
- da aziende sanitarie ed ospedaliere	--	--	--	--	--	--
- da aziende di pubblici servizi	--	--	--	--	--	--
- da altri enti del settore pubblico	--	--	--	--	--	--
- prelievi da conti bancari di deposito	--	--	--	--	--	--
- da imprese	--	--	--	--	--	--
- da altri soggetti	--	--	--	--	--	--
TOTALE GENERALE:	544.600,00	546.550,00	378.100,00	280.500,00	-25,81	-42,73

Relazione Conto Consuntivo 2014

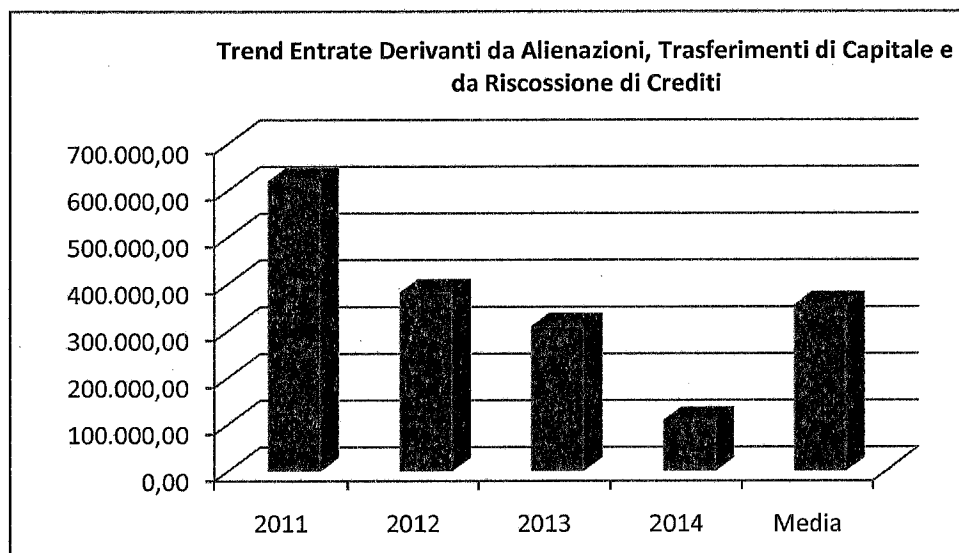


Relazione Conto Consuntivo 2014

QUADRIENNIO DAL 2011 AL 2014: ANALISI ENTRATE DERIVANTI DA ALIENAZIONI, DA TRASFERIMENTI DI CAPITALE E DA RISCOSSIONE DI CREDITI

Situazione su Accertato						
Conto del bilancio	2011	2012	2013	2014	% Scost. 2014/2013	% Scost. 2014/(Media 2011-2012-2013)
ENTRATE DERIVANTI DA ALIENAZIONI, DA TRASFERIMENTI DI CAPITALE E DA RISCOSSIONE CREDITI						
Alienazione di beni patrimoniali	33.290,72	2.549,99	39.163,10	6.745,40	-82,78	-73,02
di cui – alienazione immobili	33.230,72	0,00	39.163,10	6.745,40	-82,78	-72,05
- alienazione mobili	60,00	2.549,99	0,00	0,00	0,00	-100,00
- alienazione di titoli	--	--	--	--	--	--
Trasferimenti di capitale dallo stato	--	--	--	--	--	--
Trasferimenti di capitale dalla regione	--	--	--	--	--	--
Trasferimenti di capitale da altri enti del settore pubblico	--	--	--	--	--	--
di cui – da province e città metropolitane	--	--	--	--	--	--
- da comuni e da unioni di comuni	--	--	--	--	--	--
- da comunità montane	--	--	--	--	--	--
- da aziende sanitarie e ospedaliere	--	--	--	--	--	--
- da aziende di pubblici servizi	--	--	--	--	--	--
- da parte di organismi comun. e internaz.	--	--	--	--	--	--
- da altri enti del settore pubblico	--	--	--	--	--	--
Trasferimenti di capitale da altri soggetti	586.780,40	379.095,83	270.191,53	101.422,11	-62,46	-75,38
di cui - proventi per concessioni edilizie	577.322,26	379.095,83	249.291,53	101.422,11	-59,32	-74,76
- da imprese	--	--	--	--	--	--
- da altri soggetti	9.458,14	0,00	20.900,00	0,00	-100,00	-100,00
Riscossione di crediti	--	--	--	--	--	--
di cui - da province e città metropolitane	--	--	--	--	--	--
- da comuni e da unioni di comuni	--	--	--	--	--	--
- da comunità montane	--	--	--	--	--	--
- da aziende sanitarie ed ospedaliere	--	--	--	--	--	--
- da aziende di pubblici servizi	--	--	--	--	--	--
- da altri enti del settore pubblico	--	--	--	--	--	--
- prelievi da conti bancari di deposito	--	--	--	--	--	--
- da imprese	--	--	--	--	--	--
- da altri soggetti	--	--	--	--	--	--
TOTALE GENERALE:	620.071,12	381.645,82	309.354,63	108.167,51	-65,03	-75,25

Relazione Conto Consuntivo 2014

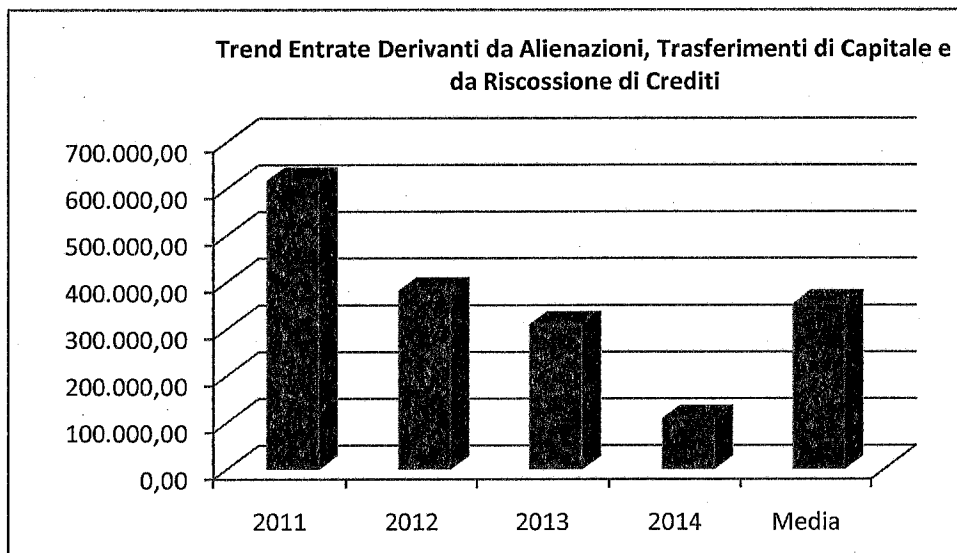


Relazione Conto Consuntivo 2014

QUADRIENNIO DAL 2011 AL 2014: ANALISI ENTRATE DERIVANTI DA ALIENAZIONI, DA TRASFERIMENTI DI CAPITALE E DA RISCOSSIONE DI CREDITI

Situazione su Incassato a Competenza						
Conto del bilancio	2011	2012	2013	2014	% Scost. 2014/2013	% Scost. 2014/(Media 2011-2012-2013)
ENTRATE DERIVANTI DA ALIENAZIONI, DA TRASFERIMENTI DI CAPITALE E DA RISCOSSIONE CREDITI						
Alienazione di beni patrimoniali	33.230,72	2.549,99	39.163,10	6.745,40	-82,78	-73,00
di cui – alienazione immobili	33.230,72	0,00	39.163,10	6.745,40	-82,78	-72,05
- alienazione mobili	0,00	2.549,99	0,00	0,00	0,00	-100,00
- alienazione di titoli	--	--	--	--	--	--
Trasferimenti di capitale dallo stato	--	--	--	--	--	--
Trasferimenti di capitale dalla regione	--	--	--	--	--	--
Trasferimenti di capitale da altri enti del settore pubblico	--	--	--	--	--	--
di cui – da province e città metropolitane	--	--	--	--	--	--
- da comuni e da unioni di comuni	--	--	--	--	--	--
- da comunità montane	--	--	--	--	--	--
- da aziende sanitarie e ospedaliere	--	--	--	--	--	--
- da aziende di pubblici servizi	--	--	--	--	--	--
- da parte di organismi comun. e internaz.	--	--	--	--	--	--
- da altri enti del settore pubblico	--	--	--	--	--	--
Trasferimenti di capitale da altri soggetti	584.322,26	379.095,83	270.191,53	101.422,11	-62,46	-75,34
di cui - proventi per concessioni edilizie	577.322,26	379.095,83	249.291,53	101.422,11	-59,32	-74,76
- da imprese	--	--	--	--	--	--
- da altri soggetti	7.000,00	0,00	20.900,00	0,00	-100,00	-100,00
Riscossione di crediti	--	--	--	--	--	--
di cui - da province e città metropolitane	--	--	--	--	--	--
- da comuni e da unioni di comuni	--	--	--	--	--	--
- da comunità montane	--	--	--	--	--	--
- da aziende sanitarie ed ospedaliere	--	--	--	--	--	--
- da aziende di pubblici servizi	--	--	--	--	--	--
- da altri enti del settore pubblico	--	--	--	--	--	--
- prelievi da conti bancari di deposito	--	--	--	--	--	--
- da imprese	--	--	--	--	--	--
- da altri soggetti	--	--	--	--	--	--
TOTALE GENERALE:	617.552,98	381.645,82	309.354,63	108.167,51	-65,03	-75,20

Relazione Conto Consuntivo 2014

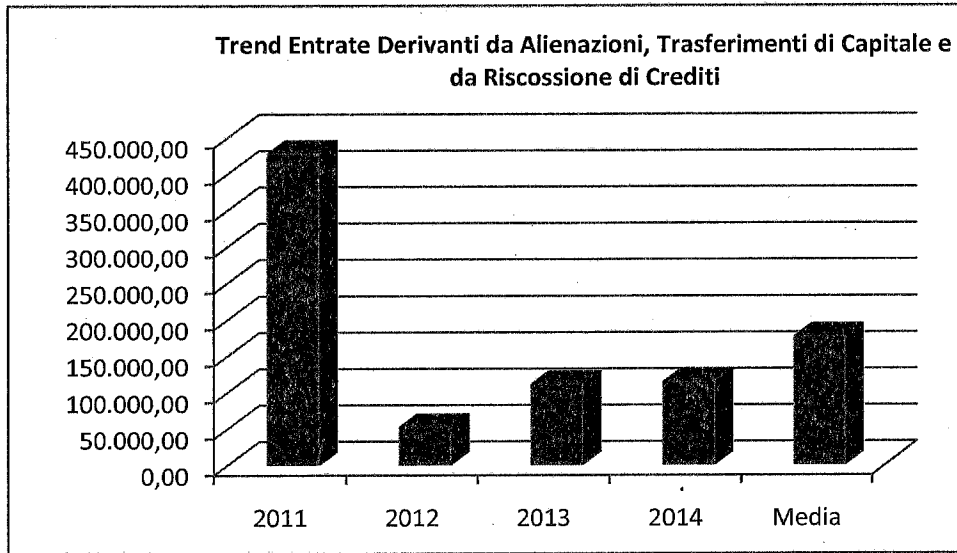


Relazione Conto Consuntivo 2014

QUADRIENNIO DAL 2011 AL 2014: ANALISI ENTRATE DERIVANTI DA ALIENAZIONI, DA TRASFERIMENTI DI CAPITALE E DA RISCOSSIONE DI CREDITI

Situazione su Incassato a Residuo						
Conto del bilancio	2011	2012	2013	2014	% Scost. 2014/2013	% Scost. 2014/(Media 2011-2012-2013)
ENTRATE DERIVANTI DA ALIENAZIONI, DA TRASFERIMENTI DI CAPITALE E DA RISCOSSIONE CREDITI						
Alienazione di beni patrimoniali	242.400,00	0,00	60,00	0,00	-100,00	-100,00
di cui – alienazione immobili	242.400,00	0,00	0,00	0,00	0,00	-100,00
- alienazione mobili	0,00	0,00	60,00	0,00	-100,00	-100,00
- alienazione di titoli	--	--	--	--	--	--
Trasferimenti di capitale dallo stato	--	--	--	--	--	--
Trasferimenti di capitale dalla regione	63.539,22	49.285,78	0,00	115.000,14	0,00	205,78
Trasferimenti di capitale da altri enti del settore pubblico	111.650,00	0,00	111.650,00	0,00	-100,00	-100,00
di cui – da province e città metropolitane	111.650,00	0,00	111.650,00	0,00	-100,00	-100,00
- da comuni e da unioni di comuni	--	--	--	--	--	--
- da comunità montane	--	--	--	--	--	--
- da aziende sanitarie e ospedaliere	--	--	--	--	--	--
- da aziende di pubblici servizi	--	--	--	--	--	--
- da parte di organismi comun. e internaz.	--	--	--	--	--	--
- da altri enti del settore pubblico	--	--	--	--	--	--
Trasferimenti di capitale da altri soggetti	11.532,00	3.700,00	0,00	0,00	0,00	-100,00
di cui - proventi per concessioni edilizie	--	--	--	--	--	--
- da imprese	--	--	--	--	--	--
- da altri soggetti	11.532,00	3.700,00	0,00	0,00	0,00	-100,00
Riscossione di crediti	--	--	--	--	--	--
di cui - da province e città metropolitane	--	--	--	--	--	--
- da comuni e da unioni di comuni	--	--	--	--	--	--
- da comunità montane	--	--	--	--	--	--
- da aziende sanitarie ed ospedaliere	--	--	--	--	--	--
- da aziende di pubblici servizi	--	--	--	--	--	--
- da altri enti del settore pubblico	--	--	--	--	--	--
- prelievi da conti bancari di deposito	--	--	--	--	--	--
- da imprese	--	--	--	--	--	--
- da altri soggetti	--	--	--	--	--	--
TOTALE GENERALE:	429.121,22	52.985,78	111.710,00	115.000,14	2,95	-41,90

Relazione Conto Consuntivo 2014



ANALISI ENTRATE DERIVANTI DA ACCENSIONI DI PRESTITI - QUADRIENNIO DAL 2011 AL 2014

Situazione su Stanziate						
Conto del bilancio	2011	2012	2013	2014	% Cost. 2014/2013	% Cost. 2014/(Media 2011-2012-2013)
ENTRATE DERIVANTI DA ACCENSIONE DI PRESTITI						
Anticipazioni di cassa	--	--	--	--	--	--
Finanziamenti a breve termine	--	--	--	--	--	--
Assunzione di mutui e prestiti	--	--	--	--	--	--
di cui - Da cassa depositi e prestiti	--	--	--	--	--	--
- Da altri enti del settore pubblico	--	--	--	--	--	--
- Da altri soggetti	--	--	--	--	--	--
Emissione di prestiti obbligazionari	--	--	--	--	--	--
di cui - emissione Boc-Bop	--	--	--	--	--	--
- titoli obbligazionari	--	--	--	--	--	--
TOTALE GENERALE:	--	--	--	--	--	--

